

# TECNOLÓGICO DE ESTUDIOS SUPERIORES DE ECATEPEC

## TESE



TESE



<b>CONTENIDO</b>		<b>PÁGINA</b>
<b>I.</b>	<b>INFORMACIÓN CONTABLE</b>	
	ESTADO DE SITUACIÓN FINANCIERA	5
	ESTADO DE ACTIVIDADES	6
	ESTADO DE VARIACIÓN EN LA HACIENDA PÚBLICA	7
	ESTADO DE CAMBIOS EN LA SITUACIÓN FINANCIERA	8
	ESTADO DE FLUJOS DE EFECTIVO	9
	ESTADO ANALÍTICO DEL ACTIVO	10
	ESTADO ANALÍTICO DE LA DEUDA Y OTROS PASIVOS	11
	INFORME SOBRE PASIVOS CONTINGENTES	12
	NOTAS A LOS ESTADOS FINANCIEROS	13
<b>II.</b>	<b>INFORMACIÓN PRESUPUESTARIA</b>	31
<b>III.</b>	<b>INFORMACIÓN PROGRAMÁTICA</b>	47
<b>IV.</b>	<b>ANEXOS ESTABLECIDOS EN DIFERENTES ORDENAMIENTOS</b>	57
<b>V.</b>	<b>FORMATOS PARA EL CUMPLIMIENTO DE LA LEY DE DISCIPLINA FINANCIERA DE LAS ENTIDADES FEDERATIVAS Y LOS MUNICIPIOS</b>	61



TESE



TESE

Tecnológico de Estudios Superiores de Ecatepec  
Estado de Situación Financiera  
Al 31 de Diciembre de 2023 y 2022  
(Miles de Pesos)

Concepto	Año		Concepto	Año	
	2023	2022		2023	2022
<b>ACTIVO</b>			<b>PASIVO</b>		
<b>Activo Circulante</b>			<b>Pasivo Circulante</b>		
Efectivo y Equivalentes	1,066.1	818.5	Cuentas por Pagar a Corto Plazo	9,951.2	4,722.7
Derechos a Recibir Efectivo o Equivalentes			Documentos por Pagar a Corto Plazo		
Derechos a Recibir Bienes o Servicios			Porción a Corto Plazo de la Deuda Pública a Largo Plazo		
Inventarios			Títulos y Valores a Corto Plazo		
Almacenes			Pasivos Diferidos a Corto Plazo		
Estimación por Pérdida o Deterioro de Activos Circulantes			Fondos y Bienes de Terceros en Garantía y/o Administración a Corto Plazo		
Otros Activos Circulantes			Provisiones a Corto Plazo		
			Otros Pasivos a Corto Plazo		
<b>Total de Activos Circulantes</b>	<b>1,066.1</b>	<b>818.5</b>	<b>Total de Pasivos Circulantes</b>	<b>9,951.2</b>	<b>4,722.7</b>
<b>Activo No Circulante</b>			<b>Pasivo No Circulante</b>		
Inversiones Financieras a Largo Plazo			Cuentas por Pagar a Largo Plazo		
Derechos a Recibir Efectivo o Equivalentes a Largo Plazo			Documentos por Pagar a Largo Plazo		
Bienes Inmuebles, Infraestructura y Construcciones en Proceso	375,188.7	375,188.7	Deuda Pública a Largo Plazo		
Bienes Muebles	250,486.8	248,903.0	Pasivos Diferidos a Largo Plazo		
Activos Intangibles			Fondos y Bienes de Terceros en Garantía y/o en Administración a Largo Plazo		
Depreciación, Deterioro y Amortización Acumulada de Bienes	-381,515.0	-369,613.8	Provisiones a Largo Plazo		
Activos Diferidos					
Estimación por Pérdida o Deterioro de Activos no Circulantes			<b>Total de Pasivos No Circulantes</b>	<b>.0</b>	<b>.0</b>
Otros Activos no Circulantes	.0	32.1	<b>Total del Pasivo</b>	<b>9,951.2</b>	<b>4,722.7</b>
<b>Total de Activos No Circulantes</b>	<b>244,160.5</b>	<b>254,510.0</b>	<b>HACIENDA PÚBLICA/ PATRIMONIO</b>		
<b>Total del Activo</b>	<b>245,226.6</b>	<b>255,328.5</b>	<b>Hacienda Pública/Patrimonio Contribuido</b>	<b>112,142.4</b>	<b>112,142.4</b>
			Aportaciones	112,142.4	112,142.4
			Donaciones de Capital		
			Actualización de la Hacienda Pública / Patrimonio		
			<b>Hacienda Pública/Patrimonio Generado</b>	<b>123,133.0</b>	<b>138,463.4</b>
			Resultados del Ejercicio (Ahorro / Desahorro)	-15,330.4	-14,942.4
			Resultados de Ejercicios Anteriores	55,000.1	69,942.5
			Revalúos	83,463.3	83,463.3
			Reservas		
			Rectificaciones de Resultados de Ejercicios Anteriores		
			<b>Exceso o Insuficiencia en la Actualización de la Hacienda Pública/Patrimonio</b>	<b>.0</b>	<b>.0</b>
			Resultado por Posición Monetaria		
			Resultado por Tenencia de Activos no Monetarios		
			<b>Total Hacienda Pública/ Patrimonio</b>	<b>235,275.4</b>	<b>250,605.8</b>
			<b>Total del Pasivo y Hacienda Pública / Patrimonio</b>	<b>245,226.6</b>	<b>255,328.5</b>



TESE

Tecnológico de Estudios Superiores de Ecatepec  
Estado de Actividades  
Del 1 de Enero al 31 de Diciembre de 2023 y 2022  
( Miles de Pesos )

Concepto	2023	2022
<b>INGRESOS Y OTROS BENEFICIOS</b>		
<b>Ingresos de Gestión</b>	<b>554.4</b>	<b>405.3</b>
Impuestos		
Cuotas y Aportaciones de Seguridad Social		
Contribuciones de Mejoras		
Derechos		
Productos	554.4	405.3
Aprovechamientos		
Ingresos por Venta de Bienes y Prestación de Servicios		
<b>Participaciones, Aportaciones, Convenios Incentivos Derivados de la Colaboración Fiscal, Fondos Distintos de Aportaciones, Transferencias, Asignaciones, Subsidios y Subvenciones, y Pensiones y Jubilaciones</b>	<b>292,774.6</b>	<b>279,375.7</b>
Participaciones, Aportaciones, Convenios, Incentivos Derivados de la Colaboración Fiscal y Fondos Distintos de Aportaciones		
Transferencia, Asignaciones, Subsidios y Subvenciones, y Pensiones y Jubilaciones	292,774.6	279,375.7
<b>Otros Ingresos y Beneficios</b>	<b>4,152.7</b>	<b>1,644.9</b>
Ingresos Financieros		
Incremento por Variación de Inventarios		
Disminución del Exceso de Estimaciones por Pérdida o Deterioro u Obsolescencia		
Disminución del Exceso de Provisiones		
Otros Ingresos y Beneficios Varios	4,152.7	1,644.9
<b>Total de Ingresos y Otros Beneficios</b>	<b>297,481.7</b>	<b>281,425.9</b>
<b>GASTOS Y OTRAS PÉRDIDAS</b>		
<b>Gastos de Funcionamiento</b>	<b>298,364.8</b>	<b>281,953.7</b>
Servicios Personales	228,248.6	221,177.4
Materiales y Suministros	15,227.4	6,275.9
Servicios Generales	54,888.8	54,500.4
<b>Transferencia, Asignaciones, Subsidios y Otras Ayudas</b>	<b>1,123.2</b>	<b>971.2</b>
Transferencias Internas y Asignaciones al Sector Público		
Transferencias al Resto del Sector Público		
Subsidios y Subvenciones	1,123.2	971.2
Ayudas Sociales		
Pensionamientos y Jubilaciones		
Transferencias a Fideicomisos, Mandatos y Contratos Análogos		
Transferencias a la Seguridad Social		
Donativos		
Transferencias al Exterior		
<b>Participaciones y Aportaciones</b>	<b>.0</b>	<b>.0</b>
Participaciones		
Aportaciones		
Convenios		
<b>Intereses, Comisiones y Otros Gastos de la Deuda Pública</b>	<b>.0</b>	<b>.0</b>
Intereses de la Deuda Pública		
Comisiones de la Deuda Pública		
Gastos de la Deuda Pública		
Costo por Coberturas		
Apoyos Financieros		
<b>Otros Gastos y Pérdidas Extraordinarias</b>	<b>12,759.1</b>	<b>13,392.4</b>
Estimaciones, Depreciaciones, Deterioros, Obsolescencia y Amortizaciones	12,051.7	12,844.1
Provisiones		
Disminución de Inventarios		
Otros Gastos	707.4	548.3
<b>Inversión Pública</b>	<b>565.0</b>	<b>51.0</b>
Inversión Pública no Capitalizable	565.0	51.0
<b>Total de Gastos y Otras Pérdidas</b>	<b>312,812.1</b>	<b>296,368.3</b>
<b>Resultados del Ejercicio (Ahorro/Desahorro)</b>	<b>-15,330.4</b>	<b>-14,942.4</b>



TESE

Tecnológico de Estudios Superiores de Ecatepec					
Estado de Variación en la Hacienda Pública					
Del 1 de Enero al 31 de Diciembre 2023 y 2022					
(Miles de Pesos)					
Concepto	Hacienda Pública / Patrimonio Contribuido	Hacienda Pública / Patrimonio Generado de Ejercicios Anteriores	Hacienda Pública / Patrimonio Generado del Ejercicio	Exceso o Insuficiencia en la Actualización de la Hacienda Pública / Patrimonio	Total
<b>Hacienda Pública / Patrimonio Contribuido Neto de 2022</b>	<b>112,142.4</b>				<b>112,142.4</b>
Aportaciones	112,142.4				112,142.4
Donaciones de Capital					0.0
Actualización de la Hacienda Pública/Patrimonio					0.0
<b>Hacienda Pública / Patrimonio Generado Neto de 2022</b>		<b>153,405.8</b>	<b>-14,942.4</b>	<b>0.0</b>	<b>138,463.4</b>
Resultados del Ejercicio (Ahorro/Desahorro)			-14,942.4		-14,942.4
Resultados de Ejercicios Anteriores		69,942.5			69,942.5
Revalúos		83,463.3			83,463.3
Reservas					0.0
Rectificaciones de Resultados de Ejercicios Anteriores					0.0
<b>Exceso o Insuficiencia en la Actualización de la Hacienda Pública / Patrimonio Neto de 2022</b>				<b>0.0</b>	<b>0.0</b>
Resultado por Posición Monetaria					0.0
Resultado por Tenencia de Activos no Monetarios					0.0
<b>Hacienda Pública / Patrimonio Neto Final de 2022</b>	<b>112,142.4</b>	<b>153,405.8</b>	<b>-14,942.4</b>	<b>0.0</b>	<b>250,605.8</b>
<b>Cambios en la Hacienda Pública / Patrimonio Contribuido Neto de 2023</b>	<b>0.0</b>				<b>0.0</b>
Aportaciones					0.0
Donaciones de Capital					0.0
Actualización de la Hacienda Pública/Patrimonio					0.0
<b>Variaciones de la Hacienda Pública / Patrimonio Generado Neto de 2023</b>		<b>0.0</b>	<b>-15,330.4</b>		<b>-15,330.4</b>
Resultados del Ejercicio (Ahorro/Desahorro)			-15,330.4		-15,330.4
Resultados de Ejercicios Anteriores					0.0
Revalúos					0.0
Reservas					0.0
Rectificaciones de Resultados de Ejercicios Anteriores					0.0
<b>Cambios en el Exceso o Insuficiencia en la Actualización de la Hacienda Pública / Patrimonio Neto de 2023</b>				<b>0.0</b>	<b>0.0</b>
Resultado por Posición Monetaria					0.0
Resultado por Tenencia de Activos no Monetarios					0.0
<b>Hacienda Pública / Patrimonio Neto Final de 2023</b>	<b>112,142.4</b>	<b>153,405.8</b>	<b>-30,272.8</b>	<b>0.0</b>	<b>235,275.4</b>



TESE

Tecnológico de Estudios Superiores de Ecatepec  
 Estado de Cambios en la Situación Financiera  
 Del 1 de Enero al 31 de Diciembre de 2023  
 (Miles de pesos)

Concepto	Origen	Aplicación
<b>ACTIVO</b>	<b>11,933.3</b>	<b>1,831.4</b>
<b>Activo Circulante</b>	<b>.0</b>	<b>247.6</b>
Efectivo y Equivalentes	.0	247.6
Derechos a Recibir Efectivo o Equivalentes		
Derechos a Recibir Bienes o Servicios		
Inventarios		
Almacenes		
Estimación por Pérdida o Deterioro de Activos Circulantes		
Otros Activos Circulantes		
<b>Activo No circulante</b>	<b>11,933.3</b>	<b>1,583.8</b>
Inversiones Financieras a Largo Plazo		
Derechos a Recibir Efectivo o Equivalentes a Largo Plazo		
Bienes Inmuebles, Infraestructura y Construcciones en Proceso		
Bienes Muebles	.0	1,583.8
Activos Intangibles		
Depreciación, Deterioro y Amortización Acumulada de Bienes	11,901.2	.0
Activos Diferidos		
Estimación por Pérdida o Deterioro de Activos no Circulantes		
Otros Activos no Circulantes	32.1	.0
<b>PASIVO</b>	<b>5,228.5</b>	<b>.0</b>
<b>Pasivo Circulante</b>	<b>5,228.5</b>	<b>.0</b>
Cuentas por Pagar a Corto Plazo	5,228.5	.0
Documentos por Pagar a Corto Plazo		
Porción a Corto Plazo de la Deuda Pública a Largo Plazo		
Títulos y Valores a Corto Plazo		
Pasivos Diferidos a Corto Plazo		
Fondos y Bienes de Terceros en Garantía y/o Administración a Corto Plazo		
Provisiones a Corto Plazo		
Otros Pasivos a Corto Plazo		
<b>Pasivo No Circulante</b>	<b>.0</b>	<b>.0</b>
Cuentas por Pagar a Largo Plazo		
Documentos por Pagar a Largo Plazo		
Deuda Pública a Largo Plazo		
Pasivos Diferidos a Largo Plazo		
Fondos y Bienes de Terceros en Garantía y/o en Administración a Largo Plazo		
Provisiones a Largo Plazo		
<b>HACIENDA PÚBLICA/PATRIMONIO</b>	<b>.0</b>	<b>15,330.4</b>
<b>Hacienda Pública/Patrimonio Contribuido</b>	<b>.0</b>	<b>.0</b>
Aportaciones		
Donaciones de Capital		
Actualización de la Hacienda Pública/Patrimonio		
<b>Hacienda Pública/Patrimonio Generado</b>	<b>.0</b>	<b>15,330.4</b>
Resultados del Ejercicio (Ahorro/Desahorro)	.0	388.0
Resultados de Ejercicios Anteriores	.0	14,942.4
Revalúos		
Reservas		
Rectificaciones de Resultados de Ejercicios Anteriores		
<b>Exceso o insuficiencia en la Actualización de la Hacienda</b>	<b>.0</b>	<b>.0</b>
Resultado por Posición Monetaria		
Resultado por Tenencia de Activos no Monetarios		





TESE

Tecnológico de Estudios Superiores de Ecatepec  
Estado de Flujos de Efectivo  
Del 1 de Enero al 31 de Diciembre de 2023 y 2022  
( Miles de Pesos )

Concepto	2023	2022
<b>Flujos de Efectivo de las Actividades de Operación</b>		
<b>Origen</b>	<b>297,481.7</b>	<b>281,425.9</b>
Impuestos		
Cuotas y Aportaciones de Seguridad Social		
Contribuciones de Mejoras		
Derechos		
Productos	554.4	405.3
Aprovechamientos		
Ingresos por Venta de Bienes y Prestación de Servicios		
Participaciones, Aportaciones, Convenios, Incentivos de la Colaboración Fiscal y Fondos Distintos de Aportaciones		
Transferencias, Asignaciones, Subsidios y Subvenciones, y Pensiones y Jubilaciones	292,774.6	279,375.7
Otros Orígenes de Operación	4,152.7	1,644.9
<b>Aplicación</b>	<b>312,812.1</b>	<b>296,368.3</b>
Servicios Personales	228,248.6	221,177.4
Materiales y Suministros	15,227.4	6,275.9
Servicios Generales	54,888.8	54,500.4
Transferencias Internas y Asignaciones al Sector Público		
Transferencias al Resto del Sector Público		
Subsidios y Subvenciones	1,123.2	971.2
Ayudas Sociales		
Pensionamientos y Jubilaciones		
Transferencias a Fideicomisos, Mandatos y Contratos Análogos		
Transferencias a la Seguridad Social		
Donativos		
Transferencias al Exterior		
Participaciones		
Aportaciones		
Convenios		
Otras Aplicaciones de Operación	13,324.1	13,443.4
<b>Flujos Netos de Efectivo por Actividades de Operación</b>	<b>-15,330.4</b>	<b>-14,942.4</b>
<b>Flujos de Efectivo de las Actividades de Inversión</b>		
<b>Origen</b>	<b>11,933.3</b>	<b>12,830.7</b>
Bienes Inmuebles, Infraestructura y Construcciones en Proceso	.0	0.7
Bienes Muebles		
Otros Orígenes de Inversión	11,933.3	12,830.0
<b>Aplicación</b>	<b>1,583.8</b>	<b>1,107.7</b>
Bienes Inmuebles, Infraestructura y Construcciones en Proceso		
Bienes Muebles	1,583.8	1,026.8
Otras Aplicaciones de Inversión	.0	80.9
<b>Flujos Netos de Efectivo por Actividades de Inversión</b>	<b>10,349.5</b>	<b>11,723.0</b>
<b>Flujo de Efectivo de las Actividades de Financiamiento</b>		
<b>Origen</b>	<b>5,228.5</b>	<b>.0</b>
Endeudamiento Neto		
Interno		
Externo		
Otros Orígenes de Financiamiento	5,228.5	.0
<b>Aplicación</b>	<b>.0</b>	<b>239.4</b>
Servicios de la Deuda		
Interno		
Externo		
Otras Aplicaciones de Financiamiento	.0	239.4
<b>Flujos Netos de Efectivo por Actividades de Financiamiento</b>	<b>5,228.5</b>	<b>-239.4</b>
<b>Incremento/Disminución Neta en el Efectivo y Equivalentes al Efectivo</b>	<b>247.6</b>	<b>-3,458.8</b>
<b>Efectivo y Equivalentes al Efectivo al Inicio del Ejercicio</b>	<b>818.5</b>	<b>4,277.3</b>
<b>Efectivo y Equivalentes al Efectivo al Final del Ejercicio</b>	<b>1,066.1</b>	<b>818.5</b>



TESE

Tecnológico de Estudios Superiores de Ecatepec

Estado Analfítico del Activo

Del 1 de Enero al 31 de Diciembre de 2023

(Miles de Pesos)

Concepto	Saldo Inicial	Cargos del Período	Abonos del Período	Saldo Final	Variación del Período
	1	2	3	4 =(1+2-3)	(4-1)
<b>ACTIVO</b>	<b>255,328.5</b>	<b>4,127,449.3</b>	<b>4,137,551.2</b>	<b>245,226.6</b>	<b>-10,101.9</b>
<b>Activo Circulante</b>	<b>818.5</b>	<b>4,124,755.7</b>	<b>4,124,508.1</b>	<b>1,066.1</b>	<b>247.6</b>
Efectivo y Equivalentes	818.5	4,121,578.8	4,121,331.2	1,066.1	247.6
Derechos a Recibir Efectivo o Equivalentes	.0	3,176.9	3,176.9	.0	.0
Derechos a Recibir Bienes o Servicios					.0
Inventarios					.0
Almacenes					.0
Estimación por Pérdida o Deterioro de Activos Circulantes					.0
Otros Activos Circulantes					.0
<b>Activo No Circulante</b>	<b>254,510.0</b>	<b>2,693.6</b>	<b>13,043.1</b>	<b>244,160.5</b>	<b>-10,349.5</b>
Inversiones Financieras a Largo Plazo					.0
Derechos a Recibir Efectivo o Equivalentes a Largo Plazo					.0
Bienes Inmuebles, Infraestructura y Construcciones en Proceso	375,188.7	.0	.0	375,188.7	.0
Bienes Muebles	248,903.0	2,299.4	715.6	250,486.8	1,583.8
Activos Intangibles					.0
Depreciación, Deterioro y Amortización Acumulada de Bienes	-369,613.8	394.2	12,295.4	-381,515.0	-11,901.2
Activos Diferidos					.0
Estimación por Pérdida o Deterioro de Activos no Circulantes					.0
Otros Activos no Circulantes	32.1		32.1	.0	-32.1



## T E S E

Tecnológico de Estudios Superiores de Ecatepec  
Estado Analítico de la Deuda y Otros Pasivos  
Del 1 de Enero al 31 de Diciembre de 2023  
(Miles de Pesos)

Denominación de las Deudas	Moneda de Contratación	Institución o País Acreedor	Saldo Inicial del Período	Saldo Final del Período
<b>DEUDA PÚBLICA</b>				
<b>Corto Plazo</b>				
<b>Deuda Interna</b>			.0	.0
Instituciones de Crédito				
Títulos y Valores				
Arrendamientos Financieros				
<b>Deuda Externa</b>			.0	.0
Organismos Financieros Internacionales				
Deuda Bilateral				
Títulos y Valores				
Arrendamientos Financieros				
<b>Subtotal a Corto Plazo</b>			.0	.0
<b>Largo Plazo</b>				
<b>Deuda Interna</b>			.0	.0
Instituciones de Crédito				
Títulos y Valores				
Arrendamientos Financieros				
<b>Deuda Externa</b>			.0	.0
Organismos Financieros Internacionales				
Deuda Bilateral				
Títulos y Valores				
Arrendamientos Financieros				
<b>Subtotal a Largo Plazo</b>			.0	.0
<b>Otros Pasivos</b>			4,722.7	9,951.2
<b>Total de Deuda y Otros Pasivos</b>			4,722.7	9,951.2



TESE

## INFORME SOBRE PASIVOS CONTINGENTES

En cumplimiento a lo dispuesto por los artículos 46, fracción I, inciso f y 52 de la Ley General de Contabilidad Gubernamental, en relación con el Informe Sobre Pasivos Contingentes, se menciona que el Tecnológico de Estudios Superiores de Ecatepec al 31 de diciembre de 2023, no cuenta con obligaciones contingentes.



NOTAS A LOS ESTADOS FINANCIEROS

NOTAS DE DESGLOSE

1. ESTADO DE SITUACIÓN FINANCIERA

ACTIVO

Efectivo y Equivalentes

El efectivo y equivalentes se integra por las cuentas de cheques bancarias que maneja el organismo y cuentas de inversión en mesa de dinero, las cuales son utilizadas principalmente para cubrir los gastos de operación, así como los originados por programas federales, su integración al 31 de diciembre de 2023 y 2022 es la siguiente:

Concepto	Cuenta Banco	2023	2022
Banorte Ingresos Propios	710	1.8	21.4
Banorte Gastos de Operación	729	0.0	119.6
Banorte Nómina	738	0.0	17.6
Banorte Ingresos Estatales	144	0.0	337.2
Banorte CONACYT CONEVAL	917	0.3	0.3
Banorte ingresos propios	526	110.8	272.1
Banorte Ficdtem	577	0.0	7.3
Banorte Ficdtem	285	0.0	0.1
Banorte CONACYT 2022	303	8.2	40.8
Banorte Pagos Recursos Estatal	816	257.4	0.0
Banorte Pagos Recursos Federal	718	517.8	0.0
Banorte COMECYT Redes	085	0.1	0.0
Banorte COMECYT Redes	296	2.3	0.0
Banorte COMECYT Redes	673	5.2	0.0
Banorte COMECYT Redes	584	4.0	0.0
Banorte COMECYT Redes	343	158.2	0.0
Bancomer propios	901	0.0	2.1
<b>Total, Efectivo y Equivalentes</b>		<b>1,066.1</b>	<b>818.5</b>
		=====	=====

Inversiones Financieras

No aplica.

**Bienes Inmuebles, Muebles e Intangibles**

Bienes Inmuebles

Al 31 de diciembre de 2023 y 2022, este rubro se integra de la forma siguiente:



TESE

Concepto	Valor Histórico	Revaluación	Valor Actualizado
Terrenos	43,964.9	3,708.7	47,673.6
Edificios	187,248.0	101,267.8	288,515.8
Construcciones en Proceso	38,999.3	0.0	38,999.3
<b>Total, de Bienes Inmuebles 2023</b>	<b>270,212.2</b>	<b>104,976.5</b>	<b>375,188.7</b>
	=====	=====	=====
Concepto	Valor Histórico	Revaluación	Valor Actualizado
Terrenos	43,964.9	3,708.7	47,673.6
Edificios	187,248.0	101,267.8	288,515.8
Construcciones en Proceso	38,999.3	0.0	38,999.3
<b>Total, Bienes Inmuebles 2022</b>	<b>270,212.2</b>	<b>104,976.5</b>	<b>375,188.7</b>
	=====	=====	=====

El valor del terreno corresponde a 233 mil 648 mt<sup>2</sup> al 2023. El renglón de edificios en el año 2023, por 288 millones 515.8 miles de pesos incluyen el efecto de la revaluación de acuerdo con las políticas gubernamentales del año 2001 y corresponde a 29 inmuebles. Las construcciones en proceso están integradas por las obras en bienes propios y corresponden a la construcción de un hangar, así como de un edificio para la práctica de la Carrera de Aeronáutica y la barda perimetral por un importe de 34 millones 999.3 miles de pesos y 4 millones respectivamente.

**Bienes Muebles**

Al 31 de diciembre de 2023 y 2022, este rubro se integra de la forma siguiente:

Concepto	Valor Histórico	Revaluación	Valor Actualizado
Mobiliario y Equipo de Administración	83,798.4	6,336.7	90,135.1
Equipo e Instrumental Médico y de Laboratorio	100,174.0	52,241.5	152,415.5
Vehículos y Equipo de Transporte	7,936.2	0.0	7,936.2
<b>Total, de Bienes Muebles 2023</b>	<b>191,908.6</b>	<b>58,578.2</b>	<b>250,486.8</b>
	=====	=====	=====
Concepto	Valor Histórico	Revaluación	Valor Actualizado
Mobiliario y Equipo de Administración	83,313.6	6,336.7	89,650.3
Equipo e Instrumental Médico y de laboratorio	98,863.7	52,241.5	151,105.2
Vehículos y Equipo de Transporte	8,147.5	0.00	8,147.5
<b>Total, de Bienes Muebles 2022</b>	<b>190,324.8</b>	<b>58,578.2</b>	<b>248,903.0</b>
	=====	=====	=====

A partir del ejercicio 2008 y en apego a la normatividad vigente, el tecnológico ya no efectuó la actualización de sus bienes inmuebles y muebles.



T E S E

**Depreciación Acumulada de Bienes Inmuebles y Muebles**

Al 31 de diciembre de 2023 y 2022, este rubro se integra de la forma siguiente:

Concepto	Valor Histórico	Revaluación	Valor Actualizado
Edificios	82,671.7	84,573.4	167,245.1
Mobiliario y Equipo de Administración	68,721.8	5,892.8	74,614.6
Equipo e Instrumental Médico y de Laboratorio	88,063.5	43,868.7	131,932.2
Vehículos y Equipo de Transporte	7,535.7	187.4	7,723.1
	<hr/>	<hr/>	<hr/>
<b>Total, de Depreciación Acumulada de Bienes Inmuebles y Muebles 2023</b>	<b>246,992.7</b>	<b>134,522.3</b>	<b>381,515.0</b>
	=====	=====	=====
			=
Concepto	Valor Histórico	Revaluación	Valor Actualizado
Edificios	79,217.7	84,573.4	163,791.1
Mobiliario y Equipo de Administración	65,431.8	5,892.8	71,324.6
Equipo e Instrumental Médico y de Laboratorio	82,877.9	43,868.7	126,746.6
Vehículos y Equipo de Transporte	7,564.1	187.4	7,751.5
	<hr/>	<hr/>	<hr/>
<b>Total, de Depreciación Acumulada de Bienes Inmuebles y Muebles 2022</b>	<b>235,091.5</b>	<b>134,522.3</b>	<b>369,613.8</b>
	=====	=====	=====
			=

La depreciación al 31 de diciembre de 2023 y 2022, cargada a resultados fue de 12 millones 51.7 miles de pesos y 12 millones 844 mil pesos respectivamente.

**Estimaciones y Deterioros**

No aplica

**Otros activos**

El saldo de esta cuenta al 31 de diciembre de 2023 y 2022 corresponde principalmente a depósitos en garantía.

Concepto	2023	2022
Otros Activos Diferidos	0.0	32,1
	<hr/>	<hr/>
<b>Total, Activos No Circulantes</b>	<b>0.0</b>	<b>32,1</b>
	=====	=====

**PASIVO****Proveedores por Pagar a Corto Plazo**

Este rubro contempla las obligaciones de pago a corto y largo plazo derivados de pedidos fincados por compras de bienes y servicios, conceptos que integran un saldo de 909 .9 miles de



## TESE

pesos y 169.9 miles de pesos al 31 de diciembre de 2023 y 2022 respectivamente, este rubro se integra como sigue:

Concepto	2023	2022
Verificaciones Industriales y Desarrollo de Proyectos Ecológicos S.A. de C.V.	0.0	0.1
Fondo COMECYT 2021	0.0	7.4
TESOFE (Reintegros, rendimientos)	0.0	114.3
Proyectos CONACYT 32097	0.0	40.7
Comisión Federal de Electricidad	206.4	0.0
Integral Solutions RT MM S.A. de C.V.	0.0	7.4
Gobierno del Estado de México	427.9	0.0
Zarate García y Asociados S.A. de C.V.	81.0	0.0
Tesorería de la Federación	194.6	0.0
<b>Total, Proveedores por Pagar a Corto plazo</b>	<b>909.9</b>	<b>169.9</b>
	=====	=====

La antigüedad de saldos se muestra a continuación:

Concepto	90 días	180 días	Menor o igual a 365 días	Mayor a 365 días	Total
Comisión Federal de Electricidad	206.4				206.4
Gobierno del Estado de México	427.9				427.9
Zarate García y Asociados S.A. de C.V.	81.0				81.0
Tesorería de la Federación	194.6				194.6
<b>Total, Proveedores por Pagar Corto Plazo</b>	<b>909.9</b>	<b>0.0</b>	<b>0.0</b>	<b>0.0</b>	<b>909.9</b>
	=====	=====	=====	=====	=====

**Retenciones y Contribuciones por Pagar a Corto Plazo, se integra como sigue:**

Concepto	2023	2022
Retención I.S.R. por salarios	6,957.6	2,570.9
Retención I.S.R. Honorarios	31.0	7.6
Subsidio al empleo	0.0	-0.9
ISR Empresarial (RESICO)	1.6	1.8
Retención I.S.R. por Asimilados a Salarios	72.3	44.3
Cuotas ISSEMYM	1,218.7	1,177.4
IVA por pagar	0.00	8.8
3% Impuesto Sobre Erogaciones por Remuneraciones al Trabajo Personal	759.7	726.7
<b>Total, Retenciones y Contribuciones por Pagar a Corto Plazo</b>	<b>9,040.9</b>	<b>4,536.6</b>
	=====	=====





TESE

La antigüedad de saldos se muestra a continuación:

Concepto	90 días	180 días	Menor o igual a 365 días	Mayor a 365 días	Total
Retención I.S.R. por salarios	6,957.6				6,957.6
Retención I.S.R. Honorarios	31.0				31.0
ISR Empresarial (RESICO)	1.6				1.6
Retención I.S.R. por Asimilados a Salarios	72.3				72.3
Cuotas ISSEMYM	1,218.7				1,218.7
3% Impuesto Sobre Erogaciones por Remuneraciones al Trabajo Personal	759.7				759.7
<b>Total, Otras Cuentas por Pagar a Corto Plazo</b>	<b>9,040.9</b>	<b>0.0</b>	<b>0.0</b>	<b>0.0</b>	<b>9,040.9</b>
	=====	===	=====	=====	=====

Otras Cuentas por Pagar a Corto Plazo

Concepto	2023	2022
Otros acreedores	0.4	16.2
<b>Total, Otras Cuentas por Pagar a Corto Plazo</b>	<b>0.4</b>	<b>16.2</b>
	=====	=====

La antigüedad de saldos se muestra a continuación:

Concepto	90 días	180 días	Menor o igual a 365 días	Mayor a 365 días	Total
Proyectos CONACYT Coneval			0.4		0.4
<b>Total, Otras Cuentas por Pagar a Corto Plazo</b>	<b>0.0</b>	<b>0.0</b>	<b>0.4</b>	<b>0.0</b>	<b>0.4</b>
	=====	=====	=====	=====	=====

Concepto	2023	2022
<b>Total de Cuentas por Pagar a Corto Plazo</b>	<b>9,951.2</b>	<b>4,722.7</b>
	=====	=====



## 2. ESTADO DE ACTIVIDADES

## Participaciones, Aportaciones Transferencias, Asignaciones, Subsidios y Otras Ayudas

Concepto	2023	2022
Subsidio Estatal	184,743.3	174,232.6
Subsidio Federal	108,031.3	105,143.1
<b>Total, Subsidio</b>	<b>292,774.6</b>	<b>279,375.7</b>
<b>Otros Ingresos y Beneficios</b>		
<b>Otros Ingresos</b>		
Ingresos Financieros	554.4	405.3
Otros Ingresos y Beneficios Varios	4,152.7	1,644.9
<b>Total, Otros Ingresos</b>	<b>4,707.1</b>	<b>2,050.2</b>
<b>Total, Ingresos</b>	<b>297,481.7</b>	<b>281,425.9</b>
<b>Gastos y Otras Pérdidas</b>		
<b>Transferencias, Asignaciones, Subsidios y Otras Transferencias</b>		
Servicios Personales	228,248.6	221,177.4
Materiales y Suministros	15,227.4	6,275.9
Servicios Generales	54,888.8	54,500.4
<b>Transferencias, Asignaciones, Subsidios y Otras Transferencias</b>		
Subsidios y Subvenciones	1,123.2	971.2
Ayudas Sociales		0.0
<b>Otros Gastos y Pérdidas</b>		
Estimaciones, Depreciaciones, Deterioros, Obsolescencia y Amortizaciones	12,051.7	12,844.1
Otros Gastos	707.4	548.3
<b>Inversión Pública</b>		
Inversión Pública no Capitalizable	565.0	51.0
<b>Total, de Gastos y Otras Pérdidas</b>	<b>312,812.1</b>	<b>296,368.3</b>
<b>Resultado del ejercicio (Ahorro/Desahorro)</b>	<b>-15,330.4</b>	<b>-14,942.4</b>
	=====	=====

## T E S E

## 3. ESTADO DE VARIACIÓN EN LA HACIENDA PÚBLICA

## Aportaciones

Al 31 de diciembre de 2023 y 2022, el saldo se integra de la siguiente manera:

Concepto	2023	2022
Aportaciones	112,142.4	112,142.4
Resultado del Ejercicio (Ahorro/Desahorro)	-15,330.4	-14,942.4
Resultado de Ejercicios Anteriores	55,000.1	69,942.5
Revalúo de Bienes Muebles	83,463.3	83,463.3
<b>Total, Aportaciones</b>	<b>235,275.4</b>	<b>250,605.8</b>
	=====	=====

## 4. ESTADO DE FLUJO DE EFECTIVO

## Efectivo y Equivalentes

Concepto	2023	2022
Efectivo en Bancos/Tesorería	1,066.1	818.5
Fondos con afectación específica	0.0	0.0
<b>Total de Efectivo y Equivalentes</b>	<b>1,066.1</b>	<b>818.5</b>
	=====	=====

## Adquisición de Bienes Muebles e Inmuebles

Concepto	2023	2022
Equipo de cómputo	406.2	831.8
Equipo de telecomunicaciones	46.2	0.0
Muebles y enseres	32.5	0.0
Equipo e Instrumental médico y de laboratorio	1,313.5	238.5
<b>Total, Adquisición de Bienes Muebles e Inmuebles</b>	<b>1,798.3</b>	<b>1,070.3</b>
	=====	=====

## Conciliación de los Flujos de Efectivo Netos de las Actividades de Operación y la Cuenta de Ahorro/Desahorro antes de Rubros Extraordinarios

Concepto	2023	2022
Flujos Netos de Efectivo por Actividades de Operación	-15,330.4	-14,942.4
Flujos Netos de Efectivo por Actividades de Inversión:	10,349.5	11,723.0
Flujos Netos de Efectivo por Actividades de Financiamiento	5,228.5	-239.4
Incremento/Disminución Neta en el Efectivo y Equivalentes al Efectivo	247.6	-3,458.8
Efectivo y Equivalentes al Efectivo al Inicio del Ejercicio	1,066.1	818.5



**5. CONCILIACIÓN ENTRE LOS INGRESOS PRESUPUESTARIOS Y CONTABLES, ASÍ COMO ENTRE LOS EGRESOS PRESUPUESTARIOS Y LOS GASTOS CONTABLES**

Tecnológico de Estudios Superiores de Ecatepec Conciliación entre los Ingresos Presupuestarios y Contables Correspondiente del 1 de Enero al 31 de Diciembre de 2023 (Miles de Pesos)	
<b>1. Ingresos Presupuestarios</b>	<b>307,432.9</b>
<b>2. Más Ingresos Contables no Presupuestarios</b>	<b>0.0</b>
Ingresos Financieros	
Incremento por Variación de Inventarios	
Disminución del Exceso de Estimaciones por Pérdida o Deterioro u Obsolescencia	
Disminución del Exceso de Provisiones	
Otros Ingresos y Beneficios Varios	
Otros Ingresos Contables no Presupuestarios	0.0
<b>3. Menos Ingresos Presupuestarios no Contables</b>	<b>9,951.2</b>
Aprovechamientos Patrimoniales	
Ingresos Derivados de Financiamientos	
Otros Ingresos Presupuestarios no Contables	9951.2
<b>4. Ingresos Contables (4 = 1 + 2 - 3)</b>	<b>297,481.7</b>

T E S E

<b>Tecnológico de Estudios Superiores de Ecatepac</b> <b>Conciliación entre los Egresos Presupuestarios y los Gastos Contables</b> <b>Correspondiente del 1 de Enero al 31 de Diciembre de 2023</b> <b>( Miles de Pesos)</b>	
<b>1.- Total de Egresos Presupuestarios</b>	<b>306,574.0</b>
<b>2.- Menos Egresos Presupuestarios no Contables</b>	<b>6,521.0</b>
Materias Primas y Materiales de Producción y Comercialización	
Materiales y Suministros	
Mobiliario y Equipo de Administración	445.7
Mobiliario y Equipo Educativo y Recreativo	
Equipo e Instrumental Médico y de Laboratorio	785.7
Vehículos y Equipo de Transporte	
Equipo de Defensa y Seguridad	
Maquinaria, Otros Equipos y Herramientas	566.9
Activos Biológicos	
Bienes Inmuebles	
Activos Intangibles	
Obra Pública en Bienes de Dominio Público	
Obra Pública en Bienes Propios	
Acciones y Participaciones de Capital	
Compra de Títulos y Valores	
Concesión de Préstamos	
Inversiones en Fideicomisos, Mandatos y Otros Análogos	
Provisiones para Contingencias y Otras Erogaciones Especiales	
Amortización de la Deuda Pública	
Adeudos de Ejercicios Fiscales Anteriores (ADEFAS)	4,722.7
<b>Otros Egresos Presupuestales no Contables</b>	
<b>3. Más Gastos Contables no Presupuestales</b>	<b>12,759.1</b>
Estimaciones, Depreciaciones, Deterioros, Obsolescencia y Amortizaciones	12,051.6
Provisiones	
Disminución de Inventarios	
Aumento por Insuficiencia de Estimaciones por Pérdida o Deterioro u Obsolescencia	
Aumento por Insuficiencia de Provisiones	
Otros Gastos	707.5
<b>Otros Gastos Contables no Presupuestales</b>	
<b>4. Total de Gasto Contable (4 = 1 - 2 + 3)</b>	<b>312,812.1</b>



T E S E

## NOTAS DE MEMORIA (CUENTAS DE ORDEN)

<b>Tecnológico de Estudios Superiores de Ecatepec</b>		
<b>CUENTAS DE ORDEN CONTABLES</b>		
<b>(Miles de Pesos)</b>		
	<u>2 0 2 3</u>	<u>2 0 2 2</u>
<b>CUENTAS DEUDORAS</b>		
Almacén	1,615.1	1,671.2
	<u>1,615.1</u>	<u>1,671.2</u>
<b>CUENTAS ACREEDORAS</b>		
Artículos Disponibles por el Almacén	1,615.1	1,671.2
	<u>1,615.1</u>	<u>1,671.2</u>

<b>Tecnológico de Estudios Superiores de Ecatepec</b>		
<b>CUENTAS DE ORDEN PRESUPUESTALES</b>		
<b>(Miles de Pesos)</b>		
	<u>2 0 2 3</u>	<u>2 0 2 2</u>
<b>CUENTAS DEUDORAS</b>		
Ley de Ingresos Estimada	307,064.0	327,449.9
Presupuesto de Egresos por Ejercer de Gastos de Funcionamiento	329.1	37,883.3
Presupuesto de Egresos Devengado de Gasto de Funcionamiento	1,047.1	726.7
Presupuesto de Egresos Pagado de Gastos de Funcionamiento	297,317.6	281,227.0
Presupuesto de Egresos por Ejercer de Transferencias, Asignaciones, Subsidios y Otras Ayudas	0.3	971.1
Presupuesto de Egresos Devengado de Transferencias, Asignaciones, Subsidios y Otras Ayudas	0.0	0.0
Presupuesto de Egresos Pagado de Transferencias, Asignaciones, Subsidios y Otras Ayudas	1,123.3	971.2
Presupuesto de Egresos por Ejercer de Bienes Muebles, Inmuebles e Intangibles	160.5	1.2
Presupuesto de Egresos Devengado de Bienes Muebles, Inmuebles e Intangibles	0.0	0.0
Presupuesto de Egresos Pagado de Bienes Muebles, Inmuebles e Intangibles	2,363.3	707.4
Presupuestos de Egresos por Ejercer de Inversión Pública	0.0	0.0
Presupuesto de Egresos Devengado de Inversión Pública	0.0	0.0
Presupuesto de Egresos Pagado de Inversión Pública	0.0	0.0
Presupuesto de Egresos por Ejercer de Intereses, Comisiones y Otros Gastos de la Deuda Pública	0.0	0.0
Presupuesto de Egresos Pagado de Intereses, Comisiones y Otros Gastos de la Deuda Pública	4,722.7	4,962.1
	<u>614,127.9</u>	<u>654,899.9</u>
<b>CUENTAS ACREEDORAS</b>		
Ley de Ingresos por Ejecutar	-369.0	37,181.6
Ley de Ingresos Devengado	0.0	0.0
Ley de Ingresos Recaudado	307,433.0	290,268.4
Presupuesto de Egresos Aprobado de Gastos de Funcionamiento	298,693.8	319,836.9
Presupuesto de Egresos Aprobado de Transferencias, Asignaciones, Subsidios y Otras Ayudas	1,123.6	1,942.3
Presupuesto de Egresos Aprobado de Intereses, Comisiones y Otros Gastos de la Deuda Pública	4,722.7	4,962.1
Presupuesto de Egresos Aprobado de Inversión Pública	0.0	0.0
Presupuesto de Egresos Aprobado de Bienes Muebles, Inmuebles e Intangibles	2,523.8	708.6
	<u>614,127.9</u>	<u>654,899.9</u>



## NOTAS DE GESTIÓN ADMINISTRATIVA

### 1. INTRODUCCIÓN

El ejercicio **2023** ha estado impactado por la incertidumbre económica, por lo que el GEM en previsión de los efectos que pudiesen tener en el Presupuesto Estatal, reforzó las medidas de austeridad, racionalidad y disciplina presupuestal, con el Acuerdo para la Contención del Gasto y el Ahorro Presupuestario en la Administración Pública Estatal para el ejercicio Fiscal 2023.

### 2. PANORAMA ECONÓMICO FINANCIERO

Las condiciones económicas o financieras imperantes por lo que va del ejercicio 2023, referidas principalmente a la falta de crecimiento de la economía del país, no influyó negativamente en la realización de operaciones tendientes a cumplir con el objeto para el cual fue creado el Organismo.

### 3. AUTORIZACIÓN E HISTORIA

El Tecnológico de Estudios Superiores de Ecatepec es un Organismo Público Descentralizado del Estado de México, con personalidad jurídica y patrimonio propio, creado por la H. "L" Legislatura del Estado de México, mediante Decreto No. 138, publicado en la "Gaceta del Gobierno" el 10 de septiembre de 1990.

### 4. ORGANIZACIÓN Y OBJETO SOCIAL

El Tecnológico de Estudios Superiores de Ecatepec (TESE), tiene por objeto:

I. Formar profesionales, profesores e investigadores aptos para la aplicación y generación de conocimientos y la solución creativa de los problemas, con un sentido de innovación en la incorporación de los avances científicos y tecnológicos de acuerdo con los requerimientos del desarrollo económico y social de la Región, el Estado y del País.

II. Realizar investigaciones científicas y tecnológicas que permitan el avance del conocimiento, el desarrollo de la enseñanza tecnológica y el mejor aprovechamiento social de los recursos naturales y materiales y contribuyan a la elevación de la calidad de vida de la comunidad.

III. Colaborar con los sectores público, privado y social en la consolidación del desarrollo tecnológico y social de la comunidad.

IV. Promover la cultura nacional y universal, especialmente la de carácter tecnológico.

### EJERCICIO FISCAL

El ejercicio fiscal aplicable al Organismo comprende del 1 de enero al 31 de diciembre de cada año.

### RÉGIMEN JURÍDICO

El Tecnológico de Estudios Superiores de Ecatepec (TESE) es un Organismo Descentralizado de Carácter Estatal, con personalidad jurídica y patrimonio propios.



TESE

## CONTRIBUCIONES FEDERALES

Se encuentra constituido bajo el Régimen de “Personas Morales con Fines no Lucrativos” ante la SHCP con R.F.C. TES900910A24, por lo que de acuerdo con su estructura jurídica y actividad que desarrolla, está sujeta básicamente al régimen fiscal siguiente:

No es causante del Impuesto Sobre la Renta (ISR) de las personas morales. Respecto al Impuesto al Valor Agregado (IVA), el que paga por la adquisición de servicios se registra como gasto de operación, y por las adquisiciones de activo fijo se incorpora el (IVA) correspondiente como parte del mismo.

Es retenedor del ISR por el pago de sueldos y salarios, asimilados a sueldos y salarios y por servicios profesionales (Honorarios).

## CONTRIBUCIONES LOCALES

Con base en el artículo 23 del Código Financiero del Estado de México y Municipios, el Tecnológico está exento del pago de impuestos, derechos y aportaciones locales.

Dentro de sus obligaciones estatales de acuerdo al artículo 56 del ordenamiento antes citado el Tecnológico (persona jurídica colectiva) está sujeto al pago del Impuesto Sobre Erogaciones por Remuneraciones al Trabajo Personal (3% sobre nómina).

## ESTRUCTURA ORGANIZACIONAL

El Tecnológico cuenta con los Órganos de Gobierno y Administración siguientes: Junta Directiva. - Órgano máximo de Gobierno. Dirección General. - Representante Legal del Tecnológico. Directores de Área. - Encargados del despacho de los asuntos encomendados por el o la director(a) General.

## 5. BASES DE PREPARACIÓN DE LOS ESTADOS FINANCIEROS

El Tecnológico, como Organismo Público Descentralizado, es un Organismo Auxiliar del Poder Ejecutivo y forma parte de la Administración Pública del Estado de México, considerando en su caso, las disposiciones que sobre el particular establece la Ley para la Coordinación y Control de Organismos Auxiliares del Estado de México; por lo que registra contable y presupuestalmente sus operaciones, y prepara sus estados financieros con base en los Postulados Básicos de Contabilidad Gubernamental, de acuerdo con el Manual Único de Contabilidad Gubernamental para las Dependencias y Entidades Públicas del Gobierno y Municipios del Estado de México 2023, con las normas aprobadas por el Consejo Nacional de Armonización Contable (CONAC), en cumplimiento de lo dispuesto por la Ley General de Contabilidad Gubernamental, y con los preceptos establecidos en el Código Financiero del Estado de México y Municipios.

En el apartado 4. Efectos de la Inflación, del Manual Único de Contabilidad Gubernamental para las Dependencias y Entidades Públicas del Gobierno y Municipios del Estado de México establece que tomando como referencia la Norma de Información Financiera (NIF) B-10 “Reconocimiento de los efectos de la inflación en la información financiera”, emitida por el Consejo Mexicano para la Investigación y Desarrollo de Normas de Información Financiera, A.C. y considerando que los últimos 15 años la inflación en la economía mexicana no ha rebasado el 10% anual, se ha decidido no aplicar el procedimiento de revaluación de los estados financieros de los entes gubernamentales. Asimismo, la NIF B-10 requiere que se reconozcan los efectos de la inflación en la información financiera siempre que se considera que sus efectos son relevantes, lo cual ocurre cuando dicha inflación es igual o mayor que el 26% acumulado durante tres ejercicios anuales anteriores. Por lo cual se establece que cuando la economía se encuentre en un entorno inflacionario se definirá el procedimiento a través del cual, los entes gubernamentales, deberán



TESE

realizar la reevaluación de los estados financieros; debido a lo anterior, y en cumplimiento a lo establecido en la normatividad aplicable.

El Tecnológico, con base en las observaciones y sugerencias emitidas en su caso por las instancias de control y fiscalización, así como su responsabilidad sobre la objetividad, confiabilidad y oportunidad, en la preparación y presentación de la información financiera y presupuestal, como base para el control y toma de decisiones sobre las operaciones, ejecución de programas, ejercicio del presupuesto y cumplimiento de los objetivos institucionales, promueve su seguimiento y los avances para su atención oportuna, de conformidad con las sugerencias y, en su caso, medidas correctivas y preventivas, así como acciones de mejora propuestas, que eviten su recurrencia y fomenten el manejo transparente de los recursos públicos e información sobre su gestión, con los avances y resultados que se informan a la administración del Tecnológico.

## 6. POLITICAS DE CONTABILIDAD SIGNIFICATIVAS

### Bancos

La captación por el Tecnológico, de las ministraciones que por concepto de subsidios recibe del Gobierno Federal y del Gobierno Estatal, se realiza a través depósitos bancarios en cuentas que para tal efecto maneja el sistema de banca electrónica en cuenta específica.

Los rendimientos generados por las cuentas de cheques productivas se registran en el período que se devengan, como otros ingresos.

Los cheques librados con anterioridad a la fecha de los estados financieros, que estén pendientes de entregar a sus beneficiarios, no se reclasifican para presentarse formando parte del rubro de efectivo.

### Inversiones Financieras de Corto Plazo

Las inversiones en valores en instituciones de crédito corresponden a inversiones de renta fija a corto plazo, y se registran a su valor de inversión más el rendimiento acumulado, de acuerdo con los contratos respectivos.

Los rendimientos generados por las inversiones en valores se registran en el período que se devengan, como ingresos propios.

### Cuentas por Cobrar a Corto Plazo

Las cuentas por cobrar se analizan mensualmente con el propósito de determinar su grado de recuperación, determinando en su caso su incobrabilidad, elaborando la Constancia respectiva de incobrabilidad, con base en la cual se tramita la autorización de su cancelación ante las instancias correspondientes, para proceder a su registro contable y presupuestal.

### Almacén

Los materiales y suministros por concepto de bienes de consumo, para el mantenimiento y los servicios generales que requiere la operación de las Unidades Administrativas del Tecnológico, se registran en cuentas de orden y se aplican al resultado del ejercicio en el momento en que el gasto se considera devengado de conformidad con la normatividad aplicable.

Se realizan por lo menos en los meses de junio y diciembre, inventarios de las existencias físicas valuadas a costo promedio, para su presentación en Cuentas de Orden.



TESE

**Activo No Circulante**

Los bienes inmuebles, equipo de transporte, mobiliario y equipo de oficina, equipo de cómputo, maquinaria y equipo diverso, se registran a su costo de adquisición o construcción, incluyendo los gastos y costos relacionados con su adquisición, incluyendo el Impuesto al Valor Agregado, debido a que el régimen fiscal del Tecnológico es de persona moral no contribuyente del Impuesto Sobre la Renta.

**Los bienes muebles recibidos en donación, se registran a su valor de avalúo o de donación.**

Los bienes muebles adquiridos con un costo igual o mayor a 70 UMAS (Unidad de Medida y Actualización) se registran contablemente como un aumento en el activo y se incluye en el Sistema de Control Patrimonial.

Para efectos de control administrativo, las adquisiciones de bienes muebles con un costo igual o mayor a 35 UMAS, pero menor de 70 UMAS, también se incorporan al Sistema de Control Patrimonial. Los bienes muebles adquiridos con un costo menor a 35 UMAS, se consideran bienes no inventariables y no requieren de control administrativo alguno.

No se consideran como activo fijo, los bienes intangibles tales como licencias de software, redes, entre otros, estableciéndose al respecto los controles administrativos adecuados para su salvaguarda.

La obra pública se registra como Construcciones en Proceso, con base en la autorización y pago de las entidades físico-financieras, llevándose un control por cada obra o contrato y su respectivo control presupuestal, procediendo a su capitalización como activo fijo e incorporación al patrimonio, cuando se concluya la obra de conformidad con el acta de entrega-recepción o con el acta administrativa de finiquito.

Los bienes inmuebles que formen parte del patrimonio del Tecnológico serán inalienables e imprescriptibles, y en ningún caso podrá constituirse gravamen sobre ellos, mientras estén sujetos al servicio objeto del Tecnológico.

La depreciación de los activos fijos se calcula sobre sus valores de inversión por el método de línea recta a partir del mes siguiente en que se adquieren los bienes respectivos; aplicando los porcentajes señalados a continuación, establecidos en el Manual Único de Contabilidad Gubernamental para las Dependencias y Entidades Públicas del Gobierno del Gobierno y Municipios del Estado de México.

Concepto	%
Edificios /Edificios no habitacionales	2
Equipo de cómputo	20
El resto /Equipo de telecomunicaciones	10
Mobiliario y equipo de oficina	3
El resto /Equipo e instrumental médico y de laboratorio	10
Vehículos /Vehículos y equipo de transporte	10



### **Cuentas por Pagar a Corto Plazo**

Los compromisos devengados por la adquisición de bienes y servicios prestados pendientes de pago al cierre del ejercicio se registran con cargo al presupuesto ejercido por pagar, cuando se formaliza la obligación respectiva mediante el acuerdo de las partes, independientemente de la forma o documentación que soporte dicho acuerdo y la fecha en que se paguen.

Se consideran Adeudos Fiscales de Ejercicios Anteriores, aquellos pasivos que se generen por concepto de gastos devengados y registrados presupuestal y contablemente al 31 de diciembre de cada ejercicio y no pagados en esa fecha.

### **Obligaciones Laborales al Retiro de los Trabajadores**

Con relación a las obligaciones laborales y considerando el marco laboral aplicable al personal del Tecnológico, los compromisos por pensiones al retiro de los trabajadores se asumen por el Instituto de Seguridad Social del Estado de México y Municipios, por lo que no existe contingencia laboral que provisionar por dicho concepto.

Los pagos por obligaciones laborales de retiro y los pagos por separación a que tienen derecho los trabajadores se aplican a los resultados del ejercicio en el momento que se realizan.

### **Subsidios del Gobierno Federal y Estatal**

Los subsidios otorgados por el Gobierno Estatal se publican en la Gaceta del Gobierno, y representan asignaciones previstas en el presupuesto anual autorizado, que el Tecnológico recibe mediante ministraciones de fondos por conducto de la Caja General del Gobierno del Estado de México. Los subsidios otorgados por el Gobierno Federal se reciben mediante depósito bancario a la cuenta que al respecto maneja el Tecnológico.

### **Hacienda Pública**

Los subsidios corresponden a los apoyos que otorga el Gobierno Estatal para: inversión, pago de pasivos y apoyo a la operación de la entidad; la inversión se registra contra el patrimonio y el resto se registra con cargo a los resultados de operación de la entidad.

### **El patrimonio del Tecnológico se constituye por:**

Los bienes muebles e inmuebles que el gobierno le asigne; así como los que adquiera por otro medio o conducto.

Los subsidios, donaciones o aportaciones que le haga el propio Gobierno, los Municipios del Estado, y en general instituciones, organismos, empresas y personas nacionales o extranjeras. Los remanentes que y en general los productores de cualquier clase que se obtenga en el cumplimiento de su objetivo, las aportaciones que realice el sector privado y la capitalización de edificios.

### **Resultado de Ejercicios Anteriores**

Las aplicaciones contables que afecten la cuenta de Resultado de Ejercicios Anteriores se harán con la aprobación previa de la Junta Directiva; así como de la autorización de la Secretaría de Finanzas a través de la Contaduría General Gubernamental.



TESE

El resultado de ejercicios anteriores se incrementa o disminuye por afectaciones derivadas de operaciones o actos que se conocen en fecha posterior a la emisión de los estados financieros, sin reestructurar los rubros de los estados financieros que se modifican por tales correcciones.

**Resultado del Ejercicio (Ahorro/Desahorro)**

Representa el remanente o deficiente del Tecnológico como resultado de sus actividades en el periodo, ya sea como excedente de los ingresos sobre los gastos o como excedente de los gastos sobre los ingresos, respectivamente.

**Superávit por Reevaluación**

Representa el importe neto de actualización del costo histórico de los bienes de consumo duradero y su correspondiente depreciación acumulada; operándose su registro de conformidad con la normatividad que para tal efecto emiten la Secretaría de Fianzas y la Secretaría de la Contraloría, del Gobierno del Estado de México.

**7. POSICIÓN EN MONEDA EXTRANJERA Y PROTECCIÓN POR RIESGO CAMBIARIO**

No Aplica.

**8. REPORTE ANALÍTICO DEL ACTIVO**

La vida útil o porcentajes de depreciación, se utilizará de acuerdo con el Manual Único de Contabilidad Gubernamental para las Dependencias y Entidades Públicas del Gobierno y Municipios del Estado de México.

Durante el ejercicio 2023, no existen cambios en los porcentajes de depreciación o valor residual de los activos.

Los activos se registrarán con base en las políticas de registro establecidas en el Manual Único de Contabilidad Gubernamental para las Dependencias y Entidades Públicas del Gobierno y Municipios del Estado de México, mismos que son reflejados y registrados en el programa SICOPA WEB, en el cual se da a conocer las características, fechas y monto de adquisición, y la persona que tiene a cargo el resguardo.

**9. FIDEICOMISOS, MANDATOS Y ANÁLOGOS**

No Aplica.

**10. REPORTE DE RECAUDACIÓN**

El Tecnológico a través de la Unidad de Información, Planeación, Programación y Evaluación (UIPPE), realiza la gestión para la liberación de recursos de acuerdo con el presupuesto calendarizado del ejercicio y cuenta con la liberación de recursos estatales y federales, así como de ingresos propios, mismos que se van liberando mes con mes para las operaciones propias del Tecnológico.

**11. INFORMACIÓN SOBRE LA DEUDA Y EL REPORTE ANALITICO DE LA DEUDA**

No Aplica.

**12. CALIFICACIONES OTORGADAS**

No Aplica.



TESE

**13. PROCESO DE MEJORA**

Por lo que ha transcurrido del Ejercicio 2023 se han mantenido las principales políticas de control interno, así como las medidas de desempeño financiero, metas y alcance del Tecnológico de Estudios Superiores de Ecatepec.

**14. INFORMACIÓN POR SEGMENTOS**

No Aplica.

**15. EVENTOS POSTERIORES AL CIERRE**

No Aplica.

**16. PARTES RELACIONADAS**

No Aplica.

**17. RESPONSABILIDAD SOBRE LA PRESENTACIÓN RAZONABLE DE LOS ESTADOS FINANCIEROS**

La formulación y presentación de los estados financieros, así como sus notas a los mismos, son responsabilidad de la Administración del TECNOLÓGICO DE ESTUDIOS SUPERIORES DE ECATEPEC (TESE).

**"Bajo protesta de decir verdad declaramos que los Estados Financieros y sus notas son razonablemente correctos y son responsabilidad del emisor".**

El Dictamen de los Estados Financieros correspondientes al ejercicio 2023, estuvo a cargo del despacho Zarate García y Asoc., S.A de C.V. el cual informó que los mismos, están preparados, en todos los aspectos materiales, de conformidad con las disposiciones en materia de información financiera.



TESE



TESE

# INFORMACIÓN PRESUPUESTARIA



TESE





TESE

Tecnológico de Estudios Superiores de Ecatepec												
Ingresos y Egresos												
Del 1 de Enero al 31 de Diciembre de 2023												
(Miles de Pesos)												
CONCEPTO	AUTORIZADO	%	AMPLIACIÓN	REDUCCIÓN	AUTORIZADO FINAL	%	PRESUPUESTO EJERCIDO	%	VARIACIÓN INICIAL	%	VARIACIÓN MODIFICADO	%
<b>INGRESOS:</b>	<b>306,566.8</b>	<b>100.0</b>	<b>97,075.8</b>	<b>96,578.7</b>	<b>307,063.9</b>	<b>100.0</b>	<b>307,432.9</b>	<b>100.0</b>	<b>866.1</b>	<b>.3</b>	<b>-369.0</b>	<b>-1</b>
<b>Superávit Ejercicio Anterior</b>	<b>.0</b>	<b>.0</b>			<b>.0</b>	<b>.0</b>	<b>.0</b>	<b>.0</b>	<b>.0</b>		<b>.0</b>	
<b>Ordinarios</b>	<b>306,566.8</b>	<b>100.0</b>	<b>92,353.1</b>	<b>96,578.7</b>	<b>302,341.2</b>	<b>98.5</b>	<b>297,481.7</b>	<b>96.8</b>	<b>-9,085.1</b>	<b>-3.0</b>	<b>4,859.5</b>	<b>1.6</b>
<b>Estatales</b>	<b>306,566.8</b>	<b>100.0</b>	<b>92,353.1</b>	<b>96,578.7</b>	<b>302,341.2</b>	<b>98.5</b>	<b>297,481.7</b>	<b>96.8</b>	<b>-9,085.1</b>	<b>-3.0</b>	<b>4,859.5</b>	<b>1.6</b>
- Tributarios												
Impuestos sobre Erogaciones												
Impuestos sobre Tenencia												
Otros Impuestos y Accesorios												
- No Tributarios	<b>.0</b>	<b>.0</b>	<b>3,639.3</b>	<b>.0</b>	<b>3,639.3</b>	<b>1.2</b>	<b>4,707.1</b>	<b>1.5</b>	<b>4,707.1</b>		<b>-1,067.8</b>	<b>-29.3</b>
Derechos	<b>.0</b>	<b>.0</b>	<b>.0</b>	<b>.0</b>	<b>.0</b>	<b>.0</b>	<b>.0</b>	<b>.0</b>	<b>.0</b>		<b>.0</b>	
Sector Central	<b>.0</b>	<b>.0</b>			<b>.0</b>	<b>.0</b>	<b>.0</b>	<b>.0</b>	<b>.0</b>		<b>.0</b>	
Organismos Auxiliares	<b>.0</b>	<b>.0</b>			<b>.0</b>	<b>.0</b>	<b>.0</b>	<b>.0</b>	<b>.0</b>		<b>.0</b>	
Aportaciones de Mejoras	<b>.0</b>	<b>.0</b>			<b>.0</b>	<b>.0</b>	<b>.0</b>	<b>.0</b>	<b>.0</b>		<b>.0</b>	
Productos	<b>.0</b>	<b>.0</b>	<b>.0</b>	<b>.0</b>	<b>.0</b>	<b>.0</b>	<b>554.4</b>	<b>.2</b>	<b>554.4</b>		<b>-554.4</b>	
Aprovechamientos	<b>.0</b>	<b>.0</b>	<b>3,639.3</b>	<b>.0</b>	<b>3,639.3</b>	<b>1.2</b>	<b>4,152.7</b>	<b>1.4</b>	<b>4,152.7</b>		<b>-513.4</b>	<b>-14.1</b>
Ingresos Financieros	<b>.0</b>	<b>.0</b>			<b>.0</b>	<b>.0</b>	<b>.0</b>	<b>.0</b>	<b>.0</b>		<b>.0</b>	
Aportaciones y Cuotas de Seguridad Social	<b>.0</b>	<b>.0</b>			<b>.0</b>	<b>.0</b>	<b>.0</b>	<b>.0</b>	<b>.0</b>		<b>.0</b>	
Ingreso por Venta de Bienes y Servicios	<b>80,148.4</b>	<b>26.1</b>		<b>80,148.4</b>	<b>.0</b>	<b>.0</b>	<b>.0</b>	<b>.0</b>	<b>-80,148.4</b>	<b>-100.0</b>	<b>.0</b>	
Transferencias, Asignaciones, Subsidio y Otras Ayudas	<b>226,418.4</b>	<b>73.9</b>	<b>88,713.8</b>	<b>16,430.3</b>	<b>298,701.9</b>	<b>97.3</b>	<b>292,774.6</b>	<b>95.2</b>	<b>66,356.2</b>	<b>29.3</b>	<b>5,927.3</b>	<b>2.0</b>
<b>Federales</b>	<b>.0</b>	<b>.0</b>	<b>.0</b>	<b>.0</b>	<b>.0</b>	<b>.0</b>	<b>.0</b>	<b>.0</b>	<b>.0</b>		<b>.0</b>	
Participaciones Federales	<b>.0</b>	<b>.0</b>			<b>.0</b>	<b>.0</b>	<b>.0</b>	<b>.0</b>	<b>.0</b>		<b>.0</b>	
Fondos de Aportaciones Ramo 33	<b>.0</b>	<b>.0</b>			<b>.0</b>	<b>.0</b>	<b>.0</b>	<b>.0</b>	<b>.0</b>		<b>.0</b>	
Otros Apoyos Federales	<b>.0</b>	<b>.0</b>			<b>.0</b>	<b>.0</b>	<b>.0</b>	<b>.0</b>	<b>.0</b>		<b>.0</b>	
<b>Extraordinarios</b>	<b>.0</b>	<b>.0</b>	<b>4,722.7</b>	<b>.0</b>	<b>4,722.7</b>	<b>1.5</b>	<b>9,951.2</b>	<b>3.2</b>	<b>9,951.2</b>		<b>-5,228.5</b>	<b>-110.7</b>
Generación de ADEFAS	<b>.0</b>	<b>.0</b>	<b>4,722.7</b>	<b>.0</b>	<b>4,722.7</b>	<b>1.5</b>	<b>9,951.2</b>	<b>3.2</b>	<b>9,951.2</b>		<b>-5,228.5</b>	<b>-110.7</b>
Financiamientos	<b>.0</b>	<b>.0</b>	<b>.0</b>	<b>.0</b>	<b>.0</b>	<b>.0</b>	<b>.0</b>	<b>.0</b>	<b>.0</b>		<b>.0</b>	
<b>EGRESOS:</b>	<b>306,566.8</b>	<b>100.0</b>	<b>89,635.4</b>	<b>89,138.3</b>	<b>307,063.9</b>	<b>100.0</b>	<b>306,574.0</b>	<b>100.0</b>	<b>-7.2</b>	<b>.0</b>	<b>489.9</b>	<b>.2</b>
<b>Poderes Legislativo y Judicial</b>	<b>.0</b>	<b>.0</b>	<b>.0</b>	<b>.0</b>	<b>.0</b>	<b>.0</b>	<b>.0</b>	<b>.0</b>	<b>.0</b>		<b>.0</b>	
Poder Legislativo												
Poder Judicial												
<b>Gasto Total de Poder Ejecutivo</b>	<b>306,566.8</b>	<b>100.0</b>	<b>89,635.4</b>	<b>89,138.3</b>	<b>307,063.9</b>	<b>100.0</b>	<b>306,574.0</b>	<b>100.0</b>	<b>-7.2</b>	<b>.0</b>	<b>489.9</b>	<b>.2</b>
<b>Gasto Programable:</b>	<b>306,566.8</b>	<b>100.0</b>	<b>84,912.7</b>	<b>89,138.3</b>	<b>302,341.2</b>	<b>98.5</b>	<b>301,851.3</b>	<b>98.5</b>	<b>4,715.5</b>	<b>1.5</b>	<b>489.9</b>	<b>.2</b>
<b>Gasto Corriente</b>	<b>304,820.1</b>	<b>99.4</b>	<b>80,762.2</b>	<b>86,888.5</b>	<b>298,693.8</b>	<b>97.3</b>	<b>298,364.7</b>	<b>97.3</b>	<b>6,455.4</b>	<b>2.1</b>	<b>329.1</b>	<b>.1</b>
Servicios Personales	<b>233,031.0</b>	<b>76.0</b>	<b>50,881.4</b>	<b>55,548.8</b>	<b>228,363.6</b>	<b>74.4</b>	<b>228,248.6</b>	<b>74.5</b>	<b>4,782.4</b>	<b>2.1</b>	<b>115.0</b>	<b>.1</b>
<b>Gasto Operativo</b>	<b>71,789.1</b>	<b>23.4</b>	<b>29,880.8</b>	<b>31,339.7</b>	<b>70,330.2</b>	<b>22.9</b>	<b>70,116.1</b>	<b>22.9</b>	<b>1,673.0</b>	<b>2.3</b>	<b>214.1</b>	<b>.3</b>
Materiales y Suministros	<b>21,165.0</b>	<b>6.9</b>	<b>5,795.4</b>	<b>11,733.0</b>	<b>15,227.4</b>	<b>5.0</b>	<b>15,227.4</b>	<b>5.0</b>	<b>5,937.6</b>	<b>28.1</b>	<b>.0</b>	<b>.0</b>
Servicios Generales	<b>50,624.1</b>	<b>16.5</b>	<b>24,085.4</b>	<b>19,606.7</b>	<b>55,102.8</b>	<b>17.9</b>	<b>54,888.7</b>	<b>17.9</b>	<b>-4,264.6</b>	<b>-8.4</b>	<b>214.1</b>	<b>.4</b>
<b>Transferencias</b>	<b>1,746.7</b>	<b>.6</b>	<b>366.0</b>	<b>989.1</b>	<b>1,123.6</b>	<b>.4</b>	<b>1,123.3</b>	<b>.4</b>	<b>623.4</b>	<b>35.7</b>	<b>.3</b>	<b>.0</b>
Organismos Autónomos												
Subsidios y Apoyos	<b>1,746.7</b>	<b>.6</b>	<b>366.0</b>	<b>989.1</b>	<b>1,123.6</b>	<b>.4</b>	<b>1,123.3</b>	<b>.4</b>	<b>623.4</b>	<b>35.7</b>	<b>.3</b>	<b>.0</b>
<b>Inversión Pública</b>	<b>.0</b>	<b>.0</b>	<b>3,784.5</b>	<b>1,260.7</b>	<b>2,523.8</b>	<b>.8</b>	<b>2,363.3</b>	<b>.8</b>	<b>-2,363.3</b>		<b>160.5</b>	<b>6.4</b>
Bienes Muebles e Inmuebles	<b>.0</b>	<b>.0</b>	<b>3,784.5</b>	<b>1,260.7</b>	<b>2,523.8</b>	<b>.8</b>	<b>2,363.3</b>	<b>.8</b>	<b>-2,363.3</b>		<b>160.5</b>	<b>6.4</b>
Obra Pública	<b>.0</b>	<b>.0</b>			<b>.0</b>	<b>.0</b>	<b>.0</b>	<b>.0</b>	<b>.0</b>		<b>.0</b>	
Inversión Financiera	<b>.0</b>	<b>.0</b>			<b>.0</b>	<b>.0</b>	<b>.0</b>	<b>.0</b>	<b>.0</b>		<b>.0</b>	
<b>Gasto no Programable</b>	<b>.0</b>	<b>.0</b>	<b>4,722.7</b>	<b>.0</b>	<b>4,722.7</b>	<b>1.5</b>	<b>4,722.7</b>	<b>1.5</b>	<b>-4,722.7</b>		<b>.0</b>	<b>.0</b>
<b>Transferencias a Municipios</b>	<b>.0</b>	<b>.0</b>	<b>.0</b>	<b>.0</b>	<b>.0</b>	<b>.0</b>	<b>.0</b>	<b>.0</b>	<b>.0</b>		<b>.0</b>	
Participaciones												
Aportaciones del Ramo 33												
Convenios												
<b>Deuda Pública</b>	<b>.0</b>	<b>.0</b>	<b>4,722.7</b>	<b>.0</b>	<b>4,722.7</b>	<b>1.5</b>	<b>4,722.7</b>	<b>1.5</b>	<b>-4,722.7</b>		<b>.0</b>	<b>.0</b>
Costo Financiero de la Deuda					<b>.0</b>	<b>.0</b>	<b>.0</b>	<b>.0</b>	<b>.0</b>		<b>.0</b>	
Amortizaciones					<b>.0</b>	<b>.0</b>	<b>.0</b>	<b>.0</b>	<b>.0</b>		<b>.0</b>	
Pago de ADEFAS			<b>4,722.7</b>		<b>4,722.7</b>	<b>1.5</b>	<b>4,722.7</b>	<b>1.5</b>	<b>-4,722.7</b>		<b>.0</b>	<b>.0</b>
<b>Superávit(+)/ Déficit (-)</b>	<b>.0</b>		<b>7,440.4</b>	<b>7,440.4</b>	<b>.0</b>	<b>.0</b>	<b>858.9</b>	<b>.3</b>	<b>-858.9</b>		<b>-858.9</b>	
<b>% de los Ingresos</b>							<b>.3</b>					



TESE

Tecnológico de Estudios Superiores de Ecatepec  
Indicadores de Postura Fiscal  
Del 1 de Enero al 31 de Diciembre de 2023  
(Miles de Pesos)

Concepto	Estimado	Devengado	Pagado
<b>I. Ingresos Presupuestarios (I=1+2)</b>	<b>306,566.8</b>	<b>307,432.9</b>	<b>307,432.9</b>
1. Ingresos del Gobierno de la Entidad Federativa <sup>1</sup>			0.0
2. Ingresos del Sector Paraestatal <sup>1</sup>	306,566.8	307,432.9	307,432.9
<b>II. Egresos Presupuestarios (II=3+4)</b>	<b>306,566.8</b>	<b>306,574.0</b>	<b>305,526.9</b>
3. Egresos del Gobierno de la Entidad Federativa <sup>2</sup>			0.0
4. Egresos del Sector Paraestatal <sup>2</sup>	306,566.8	306,574.0	305,526.9
<b>III. Balance Presupuestario (Superávit o Déficit) (III = I - II)</b>	<b>0.0</b>	<b>858.9</b>	<b>1,906.0</b>

Concepto	Estimado	Devengado	Pagado
<b>III. Balance presupuestario (Superávit o Déficit)</b>	<b>0.0</b>	<b>858.9</b>	<b>1,906.0</b>
<b>IV. Intereses, Comisiones y Gastos de la Deuda</b>			0.0
<b>V. Balance Primario (Superávit o Déficit) (V= III - IV)</b>	<b>0.0</b>	<b>858.9</b>	<b>1,906.0</b>

Concepto	Estimado	Devengado	Pagado
<b>A. Financiamiento</b>			0.0
<b>B. Amortización de la deuda</b>			0.0
<b>C. Endeudamiento ó desendeudamiento (C = A - B)</b>	<b>0.0</b>	<b>0.0</b>	<b>0.0</b>

Superávit (+) Déficit (-)

858.9



T E S E

Tecnológico de Estudios Superiores de Ecatepec  
Estado Analítico de Ingresos  
Del 1 de Enero al 31 de Diciembre de 2023  
(Miles de Pesos)

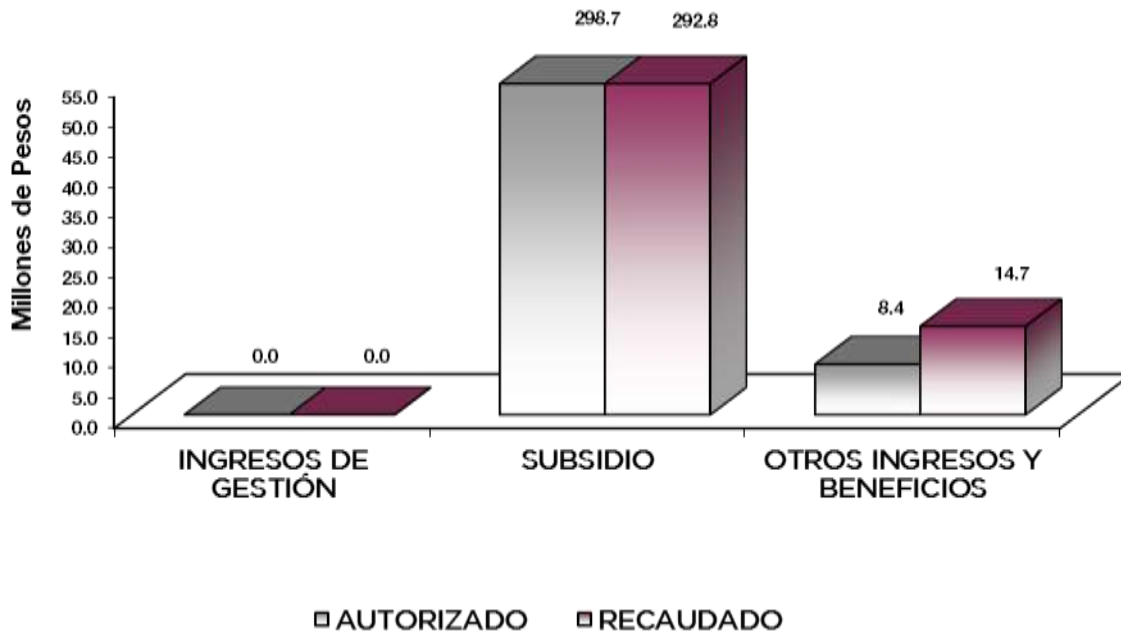
Rubro de Ingresos	Ingreso					Diferencia (6= 5 - 1)
	Estimado	Ampliaciones y Reducciones	Modificado	Devengado	Recaudado	
	(1)	(2)	(3= 1 + 2)	(4)	(5)	
Impuestos			.0			.0
Cuotas y Aportaciones de Seguridad Social			.0			.0
Contribuciones de Mejoras			.0			.0
Derechos			.0			.0
Productos			.0	554.4	554.4	554.4
Aprovechamientos		3,639.3	3,639.3	4,152.7	4,152.7	4,152.7
Ingresos por Ventas de Bienes, Prestación de Servicios y Otros Ingresos	80,148.4	-80,148.4	.0			-80,148.4
Participaciones, Aportaciones, Convenios, Incentivos Derivados de la Colaboración Fiscal y Fondos Distintos de Aportaciones			.0			.0
Transferencias, Asignaciones, Subsidios y Subvenciones, y Pensiones y Jubilaciones	226,418.4	72,283.5	298,701.9	292,774.6	292,774.6	66,356.2
Ingresos Derivados de Financiamientos		4,722.7	4,722.7	9,951.2	9,951.2	9,951.2
<b>Total</b>	<b>306,566.8</b>	<b>497.1</b>	<b>307,063.9</b>	<b>307,432.9</b>	<b>307,432.9</b>	<b>866.1</b>
				Ingresos excedentes <sup>1</sup>		

Estado Analítico de Ingresos Por Fuente de Financiamiento	Ingreso					Diferencia (6= 5 - 1)
	Estimado	Ampliaciones y Reducciones	Modificado	Devengado	Recaudado	
	(1)	(2)	(3= 1 + 2)	(4)	(5)	
<b>Ingresos del Poder Ejecutivo Federal o Estatal y de los Municipios</b>	<b>.0</b>	<b>.0</b>	<b>.0</b>	<b>.0</b>	<b>.0</b>	<b>.0</b>
Impuestos			.0			.0
Cuotas y Aportaciones de Seguridad Social			.0			.0
Contribuciones de Mejoras			.0			.0
Derechos	.0	.0	.0	.0	.0	.0
Productos			.0			.0
Aprovechamientos			.0			.0
Participaciones, Aportaciones, Convenios, Incentivos Derivados de la Colaboración Fiscal y Fondos Distintos de Aportaciones			.0			.0
Transferencias, Asignaciones, Subsidios y Subvenciones, y Pensiones y Jubilaciones			.0			.0
<b>Ingresos de los Entes Públicos de los Poderes Legislativo y Judicial, de los Órganos Autónomos y del Sector Paraestatal o Paramunicipal, así como de las Empresas Productivas del Estado</b>	<b>306,566.8</b>	<b>-4,225.6</b>	<b>302,341.2</b>	<b>297,481.7</b>	<b>297,481.7</b>	<b>-9,085.1</b>
Cuotas y Aportaciones de Seguridad Social	.0	.0	.0	.0	.0	.0
Productos	.0	.0	.0	554.4	554.4	554.4
Ingresos por Venta de Bienes, Prestación de Servicios y Otros Ingresos	80,148.4	-76,509.1	3,639.3	4,152.7	4,152.7	-75,995.7
Transferencias, Asignaciones, Subsidios y Subvenciones, y Pensiones y Jubilaciones	226,418.4	72,283.5	298,701.9	292,774.6	292,774.6	66,356.2
<b>Ingresos Derivados de Financiamiento</b>	<b>.0</b>	<b>4,722.7</b>	<b>4,722.7</b>	<b>9,951.2</b>	<b>9,951.2</b>	<b>9,951.2</b>
Ingresos Derivados de Financiamientos	.0	4,722.7	4,722.7	9,951.2	9,951.2	9,951.2
<b>Total</b>	<b>306,566.8</b>	<b>497.1</b>	<b>307,063.9</b>	<b>307,432.9</b>	<b>307,432.9</b>	<b>866.1</b>
				Ingresos excedentes <sup>1</sup>		



TESE

Tecnológico de Estudios Superiores de Ecatepec							
INGRESOS							
(Miles de Pesos)							
INGRESOS	PRESUPUESTO 2023				VARIACIÓN		
	AUTORIZADO	ASIGNACIONES Y/O AMPLIACIONES	REDUCCIONES Y/O DISMINUCIONES	TOTAL AUTORIZADO	RECAUDADO	IMPORTE	%
<b>INGRESOS DE GESTIÓN</b>	<b>80,148.4</b>	<b>.0</b>	<b>80,148.4</b>	<b>.0</b>	<b>.0</b>	<b>.0</b>	
Ingresos por Venta de Bienes y Servicios	80,148.4		80,148.4	.0		.0	
Derechos				.0		.0	
<b>PARTICIPACIONES, APORTACIONES, TRANSFERENCIAS, ASIGNACIONES, SUBSIDIOS Y OTRAS AYUDAS</b>	<b>226,418.4</b>	<b>88,713.8</b>	<b>16,430.3</b>	<b>298,701.9</b>	<b>292,774.6</b>	<b>5,927.3</b>	<b>2.0</b>
Subsidio	226,418.4	88,713.8	16,430.3	298,701.9	292,774.6	5,927.3	2.0
<b>OTROS INGRESOS Y BENEFICIOS</b>	<b>.0</b>	<b>8,362.0</b>	<b>.0</b>	<b>8,362.0</b>	<b>14,658.3</b>	<b>-6,296.3</b>	<b>-75.3</b>
Productos				.0	554.4	-554.4	
Pasivos que se Generen como Resultado de Erogaciones que se Devengan en el Ejercicio Fiscal pero que queden Pendientes de Liquidar al Cierre del Mismo		4,722.7		4,722.7	9,951.2	-5,228.5	-110.7
Ingresos Diversos		3,639.3		3,639.3	4,152.7	-513.4	-14.1
<b>T O T A L</b>	<b>306,566.8</b>	<b>97,075.8</b>	<b>96,578.7</b>	<b>307,063.9</b>	<b>307,432.9</b>	<b>-369.0</b>	<b>-1</b>



TESE

**NOTAS AL PRESUPUESTO DE INGRESOS**

**INGRESOS**

Se estimó recaudar ingresos por 306 millones 566.8 miles de pesos; se autorizaron durante el ejercicio ampliaciones y reducciones netas de más por 497 .1 miles de pesos lo que determinó un ingreso autorizado de 307 millones 63.9 miles de pesos. De los cuales se recaudaron 307 millones 432.9 miles de pesos, por lo que se obtuvo una variación de menos por 369 mil pesos, lo cual representó el menos .1 por ciento respecto al monto previsto.

**INGRESOS DE GESTIÓN**

Inicialmente se previó recaudar ingresos de gestión por 80 millones 148.4 miles de pesos, teniendo una reducción presupuestal por la misma cantidad.

**PARTICIPACIONES, APORTACIONES, TRANSFERENCIAS, ASIGNACIONES, SUBSIDIOS Y OTRAS AYUDAS**

El subsidio previsto era de 226 millones 418.4 miles pesos, se tuvieron ampliaciones y reducciones presupuestales netas de más por 72 millones 283.5 miles de pesos, por lo que se determinó un ingreso autorizado de 298 millones 701 .9 miles de pesos, de los cuales se recaudaron 292 millones 774 .6 miles de pesos, por lo que se obtuvo una variación de 5 millones 927 .3 miles de pesos, lo cual representó el 2 por ciento respecto al monto previsto.

**OTROS INGRESOS Y BENEFICIOS**

Se tuvo una ampliación presupuestal por 8 millones 362 mil pesos, se recaudaron 14 millones 658 .3 miles de pesos, los cuales comprenden ingresos financieros, ingresos diversos y pasivos pendientes de liquidar al cierre del ejercicio, por lo que se obtuvo una variación de menos por 6 millones 296.3 miles de pesos, lo cual representó el menos 75.3 por ciento respecto al monto previsto.



TESE

Tecnológico de Estudios Superiores de Ecatepec  
Estado Analítico del Ejercicio del Presupuesto de Egresos  
Clasificación por Objeto del Gasto (Capítulo y Concepto)  
Del 1 de Enero al 31 de Diciembre de 2023  
(Miles de Pesos)

Concepto	Egresos					Subejercicio 6 = ( 3 - 4 )
	Aprobado	Ampliaciones/ (Reducciones)	Modificado	Devengado	Pagado	
	1	2	3 = ( 1 + 2 )	4	5	
<b>Servicios Personales</b>	<b>233,031.0</b>	<b>-4,667.4</b>	<b>228,363.6</b>	<b>228,248.6</b>	<b>228,248.6</b>	<b>115.0</b>
Remuneraciones al Personal de Carácter Permanente	107,981.1	-10,390.0	97,591.1	97,476.1	97,476.1	115.0
Remuneraciones al Personal de Carácter Transitorio	6,402.1	-2,097.7	4,304.4	4,304.4	4,304.4	.0
Remuneraciones Adicionales y Especiales	68,870.3	4,801.5	73,671.8	73,671.8	73,671.8	.0
Seguridad Social	23,385.7	3,535.0	26,920.7	26,920.7	26,920.7	.0
Otras Prestaciones Sociales y Económicas	25,510.1	-1,098.0	24,412.1	24,412.1	24,412.1	.0
Previsiones	.0	.0	.0	.0	.0	.0
Pago de Estímulos a Servidores Públicos	881.7	581.8	1,463.5	1,463.5	1,463.5	.0
<b>Materiales y Suministros</b>	<b>21,165.0</b>	<b>-5,937.6</b>	<b>15,227.4</b>	<b>15,227.4</b>	<b>15,227.4</b>	<b>.0</b>
Materiales de Administración, Emisión de Documentos y Artículos Oficiales	4,406.4	-2,390.5	2,015.9	2,015.9	2,015.9	.0
Alimentos y Utensilios	11.9	-11.9	.0	.0	.0	.0
Materias Primas y Materiales de Producción y Comercialización	379.3	-146.9	232.4	232.4	232.4	.0
Materiales y Artículos de Construcción y de Reparación	4,945.3	-220.4	4,724.9	4,724.9	4,724.9	.0
Productos Químicos, Farmacéuticos y de Laboratorio	3,218.1	-1,954.1	1,264.0	1,264.0	1,264.0	.0
Combustibles, Lubricantes y Aditivos	1,451.9	-90.1	1,361.8	1,361.8	1,361.8	.0
Vestuario, Blancos, Prendas de Protección y Artículos Deportivos	2,451.2	-197.5	2,253.7	2,253.7	2,253.7	.0
Materiales y Suministros Para Seguridad	263.6	-263.6	.0	.0	.0	.0
Herramientas, Refacciones y Accesorios Menores	4,037.3	-662.6	3,374.7	3,374.7	3,374.7	.0
<b>Servicios Generales</b>	<b>50,624.1</b>	<b>4,478.7</b>	<b>55,102.8</b>	<b>54,888.7</b>	<b>53,841.6</b>	<b>214.1</b>
Servicios Básicos	4,184.0	394.1	4,578.1	4,578.1	4,371.7	.0
Servicios de Arrendamiento	2,135.6	441.9	2,577.5	2,577.5	2,577.5	.0
Servicios Profesionales, Científicos, Técnicos y Otros Servicios	15,933.0	2,031.5	17,964.5	17,964.5	17,883.5	.0
Servicios Financieros, Bancarios y Comerciales	1,538.3	-188.1	1,350.2	1,350.2	1,350.2	.0
Servicios de Instalación, Reparación, Mantenimiento y Conservación	15,785.1	2,959.0	18,744.1	18,656.2	18,656.2	87.9
Servicios de Comunicación Social y Publicidad	571.7	-292.5	279.2	270.6	270.6	8.6
Servicios de Traslado y Viáticos	753.4	-389.7	363.7	355.5	355.5	8.2
Servicios Oficiales	730.0	-637.5	92.5	92.5	92.5	.0
Otros Servicios Generales	8,993.0	160.0	9,153.0	9,043.6	8,283.9	109.4
<b>Transferencias, Asignaciones, Subsidios y Otras Ayudas</b>	<b>1,746.7</b>	<b>-623.1</b>	<b>1,123.6</b>	<b>1,123.3</b>	<b>1,123.3</b>	<b>.3</b>
Transferencias Internas y Asignaciones al Sector Público	.0	.0	.0	.0	.0	.0
Transferencias al Resto del Sector Público	.0	.0	.0	.0	.0	.0
Subsidios y Subvenciones	1,175.0	-259.4	915.6	915.3	915.3	.3
Ayudas Sociales	571.7	-363.7	208.0	208.0	208.0	.0
Pensiones y Jubilaciones	.0	.0	.0	.0	.0	.0
Transferencias a Fideicomisos, Mandatos y Otros Análogos	.0	.0	.0	.0	.0	.0
Transferencias a la Seguridad Social	.0	.0	.0	.0	.0	.0
Donativos	.0	.0	.0	.0	.0	.0
Transferencias al Exterior	.0	.0	.0	.0	.0	.0
<b>Bienes Muebles, Inmuebles e Intangibles</b>	<b>.0</b>	<b>2,523.8</b>	<b>2,523.8</b>	<b>2,363.3</b>	<b>2,363.3</b>	<b>160.5</b>
Mobiliario y Equipo de Administración	.0	752.9	752.9	709.7	709.7	43.2
Mobiliario y Equipo Educacional y Recreativo	.0	.0	.0	.0	.0	.0
Equipo e Instrumental Médico y de Laboratorio	.0	974.1	974.1	874.4	874.4	99.7
Vehículos y Equipo de Transporte	.0	.0	.0	.0	.0	.0
Equipo de Defensa y Seguridad	.0	.0	.0	.0	.0	.0
Maquinaria, Otros Equipos y Herramientas	.0	796.8	796.8	779.2	779.2	17.6
Activos Biológicos	.0	.0	.0	.0	.0	.0
Bienes Inmuebles	.0	.0	.0	.0	.0	.0
Activos Intangibles	.0	.0	.0	.0	.0	.0
<b>Inversión Pública</b>	<b>.0</b>	<b>.0</b>	<b>.0</b>	<b>.0</b>	<b>.0</b>	<b>.0</b>
Obra Pública en Bienes de Dominio Público	.0	.0	.0	.0	.0	.0
Obra Pública en Bienes Propios	.0	.0	.0	.0	.0	.0
Proyectos Productivos y Acciones de Fomento	.0	.0	.0	.0	.0	.0
<b>Inversiones Financieras y Otras Provisiones</b>	<b>.0</b>	<b>.0</b>	<b>.0</b>	<b>.0</b>	<b>.0</b>	<b>.0</b>
Inversiones Para el Fomento de Actividades Productivas	.0	.0	.0	.0	.0	.0
Acciones y Participaciones de Capital	.0	.0	.0	.0	.0	.0
Compra de Títulos y Valores	.0	.0	.0	.0	.0	.0
Concesión de Préstamos	.0	.0	.0	.0	.0	.0
Inversiones en Fideicomisos, Mandatos y Otros Análogos	.0	.0	.0	.0	.0	.0
Otras Inversiones Financieras	.0	.0	.0	.0	.0	.0
Provisiones para Contingencias y Otras Erogaciones Especiales	.0	.0	.0	.0	.0	.0
<b>Participaciones y Aportaciones</b>	<b>.0</b>	<b>.0</b>	<b>.0</b>	<b>.0</b>	<b>.0</b>	<b>.0</b>
Participaciones	.0	.0	.0	.0	.0	.0
Aportaciones	.0	.0	.0	.0	.0	.0
Convenios	.0	.0	.0	.0	.0	.0
<b>Deuda Pública</b>	<b>.0</b>	<b>4,722.7</b>	<b>4,722.7</b>	<b>4,722.7</b>	<b>4,722.7</b>	<b>.0</b>
Amortización de la Deuda Pública	.0	.0	.0	.0	.0	.0
Intereses de la Deuda Pública	.0	.0	.0	.0	.0	.0
Comisiones de la Deuda Pública	.0	.0	.0	.0	.0	.0
Gastos de la Deuda Pública	.0	.0	.0	.0	.0	.0
Costo por Coberturas	.0	.0	.0	.0	.0	.0
Apoyos Financieros	.0	.0	.0	.0	.0	.0
Adeudos de Ejercicios Fiscales Anteriores	.0	4,722.7	4,722.7	4,722.7	4,722.7	.0
<b>Total del Gasto</b>	<b>306,566.8</b>	<b>497.1</b>	<b>307,063.9</b>	<b>306,574.0</b>	<b>305,526.9</b>	<b>489.9</b>



TESE

**Tecnológico de Estudios Superiores de Ecatepec**  
**Estado Análítico del Ejercicio del Presupuesto de Egresos**  
**Clasificación Económica (por Tipo de Gasto)**  
**Del 1 de Enero al 31 de Diciembre de 2023**  
**(Miles de Pesos)**

Concepto	Egresos					Subejercicio 6 = ( 3 - 4 )
	Aprobado	Ampliaciones/ (Reducciones)	Modificado	Devengado	Pagado	
	1	2	3 = ( 1 + 2 )	4	5	
Gasto Corriente	306,566.8	- 6,749.4	299,817.4	299,488.0	298,440.9	329.4
Gasto de Capital		2,523.8	2,523.8	2,363.3	2,363.3	160.5
Amortización de la Deuda y Disminución de Pasivos		4,722.7	4,722.7	4,722.7	4,722.7	0.0
Pensiones y Jubilaciones						
Participaciones						
<b>Total del Gasto</b>	<b>306,566.8</b>	<b>497.1</b>	<b>307,063.9</b>	<b>306,574.0</b>	<b>305,526.9</b>	<b>489.9</b>

**Tecnológico de Estudios Superiores de Ecatepec**  
**Estado Análítico del Ejercicio del Presupuesto de Egresos**  
**Clasificación Administrativa**  
**Del 1 de Enero al 31 de Diciembre de 2023**  
**(Miles de Pesos)**

Concepto	Egresos					Subejercicio 6 = ( 3 - 4 )
	Aprobado	Ampliaciones/ (Reducciones)	Modificado	Devengado	Pagado	
	1	2	3 = ( 1 + 2 )	4	5	
Entidades Paraestatales y Fideicomisos No Empresariales y No Financieros	306,566.8	497.1	307,063.9	306,574.0	305,526.9	489.9
Instituciones Públicas de Seguridad Social						
Entidades Paraestatales Empresariales No Financieras con Participación Estatal Mayoritaria						
Fideicomisos Empresariales No Financieros con Participación Estatal Mayoritaria						
Entidades Paraestatales Empresariales Financieras Monetarias con Participación Estatal Mayoritaria						
Entidades Paraestatales Empresariales Financieras No Monetarias con Participación Estatal Mayoritaria						
Fideicomisos Financieros Públicos con Participación Estatal Mayoritaria						
<b>Total del Gasto</b>	<b>306,566.8</b>	<b>497.1</b>	<b>307,063.9</b>	<b>306,574.0</b>	<b>305,526.9</b>	<b>489.9</b>

**Tecnológico de Estudios Superiores de Ecatepec**  
**Estado Análítico del Ejercicio del Presupuesto de Egresos**  
**Clasificación Administrativa**  
**Del 1 de Enero al 31 de Diciembre de 2023**  
**(Miles de Pesos)**

Concepto	Egresos					Subejercicio 6 = ( 3 - 4 )
	Aprobado	Ampliaciones/ (Reducciones)	Modificado	Devengado	Pagado	
	1	2	3 = ( 1 + 2 )	4	5	
( 210C0200000 ) Tecnológico de Estudios Superiores de Ecatepec	306,566.8	497.1	307,063.9	306,574.0	305,526.9	489.9
<b>Total del Gasto</b>	<b>306,566.8</b>	<b>497.1</b>	<b>307,063.9</b>	<b>306,574.0</b>	<b>305,526.9</b>	<b>489.9</b>



T E S E

**Tecnológico de Estudios Superiores de Ecatepec**  
**Estado Analítico del Ejercicio del Presupuesto de Egresos**  
**Clasificación Administrativa**  
**Del 1 de Enero al 31 de Diciembre de 2023**  
**(Miles de Pesos)**

Concepto	Egresos					Subejercicio
	Aprobado	Ampliaciones/ (Reducciones)	Modificado	Devengado	Pagado	
	1	2	3 = ( 1 + 2 )	4	5	6 = ( 3 - 4 )
Poder Ejecutivo	306,566.8	497.1	307,063.9	306,574.0	305,526.9	489.9
Poder Legislativo						
Poder Judicial						
Órganos Autónomos						
<b>Total del Gasto</b>	<b>306,566.8</b>	<b>497.1</b>	<b>307,063.9</b>	<b>306,574.0</b>	<b>305,526.9</b>	<b>489.9</b>

**Tecnológico de Estudios Superiores de Ecatepec**  
**Estado Analítico del Ejercicio del Presupuesto de Egresos**  
**Clasificación Funcional (Finalidad y Función)**  
**Del 1 de Enero al 31 de Diciembre de 2023**  
**(Miles de Pesos)**

Concepto	Egresos					Subejercicio
	Aprobado	Ampliaciones/ (Reducciones)	Modificado	Devengado	Pagado	
	1	2	3 = ( 1 + 2 )	4	5	6 = ( 3 - 4 )
<b>Gobierno</b>	-	-	-	-	-	-
Legislación						
Justicia						
Coordinación de la Política de Gobierno						
Relaciones Exteriores						
Asuntos Financieros y Hacendarios						
Seguridad Nacional						
Asuntos de Orden Público y de Seguridad Interior						
Otros Servicios Generales						
<b>Desarrollo Social</b>	<b>306,566.8</b>	<b>4,225.6</b>	<b>302,341.2</b>	<b>301,851.3</b>	<b>300,804.2</b>	<b>489.9</b>
Protección Ambiental						
Vivienda y Servicios a la Comunidad						
Salud						
Recreación, Cultura y Otras Manifestaciones Sociales						
Educación	306,566.8	4,225.6	302,341.2	301,851.3	300,804.2	489.9
Protección Social						
Otros Asuntos Sociales						
<b>Desarrollo Económico</b>	-	-	-	-	-	-
Asuntos Económicos, Comerciales y Laborales en General						
Agropecuaria, Silvicultura, Pesca y Caza						
Combustibles y Energía						
Minería, Manufacturas y Construcción						
Transporte						
Comunicaciones						
Turismo						
Ciencia, Tecnología e Innovación						
Otras Industrias y Otros Asuntos Económicos						
<b>Otras no Clasificadas en Funciones Anteriores</b>	-	<b>4,722.7</b>	<b>4,722.7</b>	<b>4,722.7</b>	<b>4,722.7</b>	-
Transacciones de la Deuda Pública / Costo Financiero de la Deuda						
Transferencias, Participaciones y Aportaciones entre Diferentes Niveles y Órdenes de Gobierno						
Saneamiento del Sistema Financiero						
Adeudos de Ejercicios Fiscales Anteriores		4,722.7	4,722.7	4,722.7	4,722.7	
<b>Total del Gasto</b>	<b>306,566.8</b>	<b>497.1</b>	<b>307,063.9</b>	<b>306,574.0</b>	<b>305,526.9</b>	<b>489.9</b>





TESE

Tecnológico de Estudios Superiores de Ecatepec  
Intereses de la Deuda  
Del 1 de Enero al 31 de Diciembre de 2023  
(Miles de Pesos)

Identificación de Crédito o Instrumento	Devengado	Pagado
<b>Créditos Bancarios</b>		
<b>N/A</b>		
<b>Total de Intereses de Créditos Bancarios</b>	-	-
<b>Otros Instrumentos de Deuda</b>		
<b>Total de Intereses de Otros Instrumentos de Deuda</b>	-	-
<b>TOTAL</b>	-	-

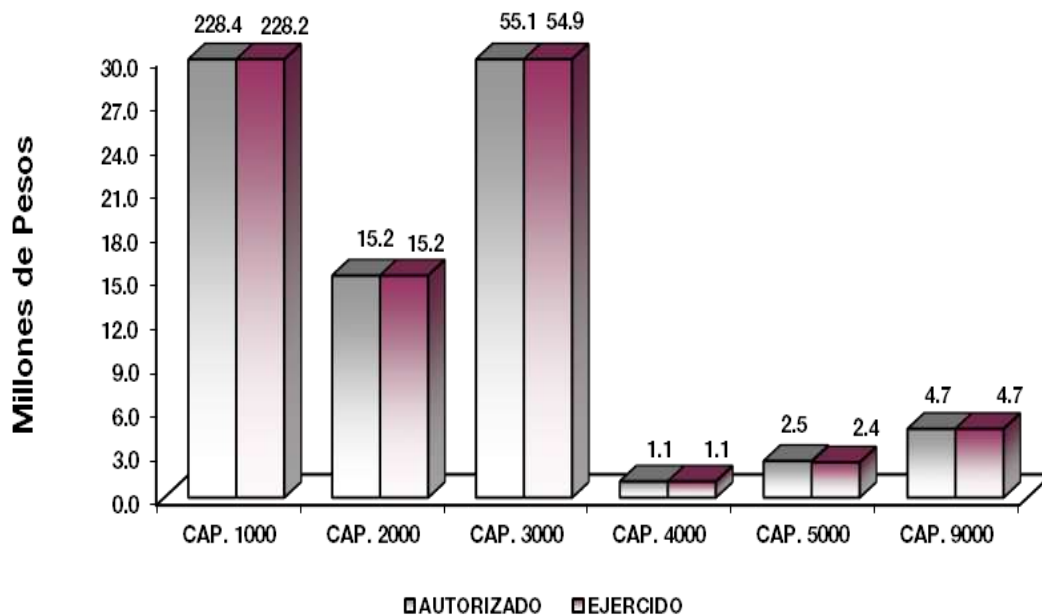
Tecnológico de Estudios Superiores de Ecatepec  
Endeudamiento Neto  
Del 1 de Enero al 31 de Diciembre de 2023  
(Miles de Pesos)

Identificación de Crédito o Instrumento	Contratación/Colocación	Amortización	Endeudamiento Neto
	A	B	C = A - B
<b>Créditos Bancarios</b>			
			-
			-
			-
			-
			-
			-
			-
			-
<b>N/A</b>			-
<b>Total Créditos Bancarios</b>	-	-	-
<b>Otros Instrumentos de Deuda</b>			
			-
			-
			-
			-
			-
			-
<b>Total Otros Instrumentos de Deuda</b>	-	-	-
<b>TOTAL</b>	-	-	-



TESE

Tecnológico de Estudios Superiores de Ecatepec							
EGRESOS POR CAPÍTULO							
(Miles de Pesos)							
EGRESOS	PRESUPUESTO 2023				VARIACIÓN		
	AUTORIZADO	ASIGNACIONES Y/O AMPLIACIONES	REDUCCIONES Y/O DISMINUCIONES	TOTAL AUTORIZADO	EJERCIDO	IMPORTE	%
Servicios Personales	233,031.0	50,881.4	55,548.8	228,363.6	228,248.6	115.0	.1
Materiales y Suministros	21,165.0	5,795.4	11,733.0	15,227.4	15,227.4	0.0	.0
Servicios Generales	50,624.1	24,085.4	19,606.7	55,102.8	54,888.7	214.1	.4
Transferencias, Asignaciones, Subsidios y Otras Ayudas	1,746.7	366.0	989.1	1,123.6	1,123.3	0.3	.0
Bienes Muebles, Inmuebles e Intangibles		3,784.5	1,260.7	2,523.8	2,363.3	160.5	6.4
Deuda Pública		4,722.7		4,722.7	4,722.7	0.0	.0
<b>T O T A L</b>	<b>306,566.8</b>	<b>89,635.4</b>	<b>89,138.3</b>	<b>307,063.9</b>	<b>306,574.0</b>	<b>489.9</b>	<b>.2</b>



## NOTAS AL PRESUPUESTO DE EGRESOS

### EGRESOS

Inicialmente se asignaron 306 millones 566.8 miles de pesos, teniendo ampliaciones y reducciones netas de más por 497.1 miles de pesos, determinando un presupuesto modificado de 307 millones 63.9 miles de pesos. De dicha cantidad se ejercieron 307 millones 574 mil pesos, por lo que se obtuvo una variación de 489.9 miles de pesos, lo cual representó el .2 por ciento respecto al monto asignado.

### SERVICIOS PERSONALES

En este capítulo se asignaron inicialmente 233 millones 31 mil pesos, teniendo ampliaciones y traspasos netos de menos por 4 millones 667.4 miles de pesos, determinando un presupuesto autorizado de 228 millones 363.6 miles de pesos. De dicha cantidad se ejercieron 228 millones 248.6 miles de pesos, por lo que se obtuvo una variación de 115 mil pesos, lo cual representó el .1 por ciento respecto al monto asignado.

### MATERIALES Y SUMINISTROS

En este capítulo se asignaron inicialmente 21 millones 165 mil pesos, teniendo ampliaciones y traspasos netos de menos por 5 millones 937.6 miles de pesos, determinando un presupuesto autorizado de 15 millones 227.4 miles, el cual se ejerció en su totalidad.

### SERVICIOS GENERALES

En este capítulo se asignaron inicialmente 50 millones 624.1 miles de pesos, teniendo ampliaciones y traspasos netos de más por 4 millones 478.7 miles de pesos, determinando un presupuesto autorizado de 55 millones 102.8 miles de pesos. De dicha cantidad se ejercieron 54 millones 888.7 mil pesos, por lo que se obtuvo una variación de 214 .1 miles de pesos, lo cual representó el .4 por ciento respecto al monto asignado.

### TRANSFERENCIAS, ASIGNACIONES, SUBSIDIOS Y OTRAS AYUDAS

En este capítulo se asignaron inicialmente 1 millón 746.7 miles de pesos, teniendo ampliaciones y traspasos netos de menos por 623.1 miles de pesos, determinando un presupuesto autorizado de 1 millón 123.6 miles de pesos. De dicha cantidad se ejercieron 1 millón 123.3 miles de pesos, por lo que se obtuvo una variación de .3 miles de pesos.

### BIENES MUEBLES, INMUEBLES E INTANGIBLES

Se autorizaron ampliaciones por 3 millones 784.5 miles de pesos y reducciones por 1 millón 260.7 miles de pesos, determinando un presupuesto autorizado de 2 millones 523.8 miles de pesos. De dicha cantidad se ejercieron 2 millones 363.3 miles de pesos por lo que se obtuvo una variación de 160.5 miles de pesos, lo cual representó el 6.4 por ciento respecto al monto asignado.

### DEUDA PÚBLICA

Durante el ejercicio se autorizó una ampliación presupuestal por 4 millones 722.7 miles de pesos, para cubrir pasivos derivados de erogaciones devengadas y pendientes de liquidar al cierre del ejercicio fiscal anterior, los cuales se ejercieron en su totalidad.



T E S E

INFORMACIÓN PRESUPUESTAL

Tecnológico de Estudios Superiores de Ecatepec  
EGRESOS POR OBJETO DEL GASTO  
(Miles de Pesos)

CAPÍTULO Y OBJETO DEL GASTO	P R E S U P U E S T O 2 0 2 3			TOTAL AUTORIZADO	EJERCIDO	VARIACIÓN
	AUTORIZADO	ASIGNACIONES Y/O AMPLIACIONES	REDUCCIONES Y/O DISMINUCIONES			
	<b>SERVICIOS PERSONALES</b>	<b>233,031.0</b>	<b>50,881.4</b>			
Sueldo Base	47,118.2	2,873.8	9,821.5	40,170.5	40,170.5	.0
Horas clase	60,862.9	3,759.6	7,201.9	57,420.6	57,305.6	115.0
Honorarios asimilables al salario	6,402.1	1,476.3	3,574.1	4,304.3	4,304.3	.0
Prima por Años de Servicio	21,549.7	11,897.1	809.9	32,636.9	32,636.9	.0
Prima de Antigüedad	528.7	.0	528.7	.0	.0	.0
Prima Vacacional	6,386.1	1,722.5	1,876.4	6,232.2	6,232.2	.0
Aguinaldo	23,226.8	2,320.5	9,945.0	15,602.3	15,602.3	.0
Compensación	2,063.7	424.4	411.6	2,076.5	2,076.5	.0
Gratificación	10,264.6	2,804.7	1,452.4	11,616.9	11,616.9	.0
Gratificación por Convenio	2,181.3	330.7	423.2	2,088.8	2,088.8	.0
Estudios Superiores	2,669.4	1,130.6	381.8	3,418.2	3,418.2	.0
Aportaciones de Servicio de Salud	11,173.8	1,581.0	1,061.7	11,693.1	11,693.1	.0
Aportaciones al Sistema Solidario de Reparto	8,283.4	1,287.2	861.9	8,708.7	8,708.7	.0
Aportaciones del Sistema de Capitalización individual	1,369.9	254.8	147.3	1,477.4	1,477.4	.0
Aportaciones para Financiar los Gastos Generales de Administración del ISSEMyM	2,078.9	453.3	351.4	2,180.8	2,180.8	.0
Aportaciones para Riesgo de Trabajo	302.3	2,437.2	45.4	2,694.1	2,694.1	.0
Seguros y Fianzas	177.4	.0	10.7	166.7	166.7	.0
Cuotas para Fondo de Retiro	1,074.5	625.7	450.5	1,249.7	1,249.7	.0
Seguro de Separación Individualizado	1,566.9	238.5	751.5	1,053.9	1,053.9	.0
Liquidaciones por indemnizaciones por sueldo y salarios caídos		377.5	.0	377.5	377.5	.0
Días Cívicos y Económicos	2,770.5	25.4	294.6	2,501.3	2,501.3	.0
Gastos relacionados al magisterio	8,509.8	8,061.0	10,111.8	6,459.0	6,459.0	.0
Otros Gastos Derivados de Convenio	5,158.6	5,256.8	3,846.8	6,568.6	6,568.6	.0
Despensa	6,429.8	899.6	1,127.3	6,202.1	6,202.1	.0
Reconocimiento a servidores publicos		83.5	.0	83.5	83.5	.0
Estímulos por Puntualidad y Asistencia	881.7	215.3	61.4	1,035.6	1,035.6	.0
Recompensas		344.4	.0	344.4	344.4	.0
<b>MATERIALES Y SUMINISTROS</b>	<b>21,165.0</b>	<b>5,795.4</b>	<b>11,733.0</b>	<b>15,227.4</b>	<b>15,227.4</b>	<b>.0</b>
Materiales y Útiles de Oficina	982.6	61.6	342.0	702.2	702.2	.0
Enseres de Oficina	124.2	59.4	11.7	171.9	171.9	.0
Material y Útiles de Imprenta y Reproducción	37.1	.0	37.1	.0	.0	.0
Material de Foto, Cine y Grabación	66.4	.0	66.4	.0	.0	.0
Material Estadístico y Geográfico	19.1	.0	19.1	.0	.0	.0
Materiales y Útiles para el Procesamiento en Equipos y Bienes Informáticos	1,359.8	68.1	905.2	522.7	522.7	.0
Material de Información	25.2	.0	25.2	.0	.0	.0
Material y Enseres de Limpieza	720.8	210.0	550.9	379.9	379.9	.0
Material Didáctico	966.4	33.2	968.8	30.8	30.8	.0
Material para Identificación y Registro	105.0	103.2	.0	208.2	208.2	.0
Utensilios para el Servicio de Alimentación	11.9	.0	11.9	.0	.0	.0
Productos metalicos y a base de minerales no metalicos adquiridos materia prima		16.7	16.7	.0	.0	.0
Mercancias para su comercializacion en tiendas del sector publico.	379.3	.0	146.9	232.4	232.4	.0
Cal yeso y productos de yeso	.0	16.7	16.7	.0	.0	.0
Madera y productos de madera	94.8	120.8	62.8	152.8	152.8	.0
Vidrio y productos de vidrio	90.4	.0	90.4	.0	.0	.0
Material Eléctrico y Electrónico	1,447.5	1,082.2	865.6	1,664.1	1,664.1	.0
Articulos metalicos para la construcción	448.3	47.0	327.2	168.1	168.1	.0
Materiales Complementarios	309.8	.0	266.2	43.6	43.6	.0
Material de Señalización	770.6	.6	770.6	.6	.6	.0
Árboles y Plantas de Ornato	106.1	.0	106.1	.0	.0	.0
Materiales de Construcción	1,260.7	144.5	.0	1,405.2	1,405.2	.0
Estructuras y Manufacturas para Todo Tipo de Construcción	417.0	873.4	.0	1,290.4	1,290.4	.0
Sustancias Químicas	1,112.6	569.8	1,499.6	182.8	182.8	.0
Plaguicidas, abonos y fertilizantes	109.3	.0	109.3	.0	.0	.0
Medicinas y Productos Farmacéuticos	911.6	6.0	232.3	685.3	685.3	.0



## T E S E

CAPÍTULO Y OBJETO DEL GASTO	P R E S U P U E S T O 2 0 2 3					
	AUTORIZADO	ASIGNACIONES Y/O AMPLIACIONES	REDUCCIONES Y/O DISMINUCIONES	TOTAL AUTORIZADO	EJERCIDO	VARIACIÓN
Materiales, Accesorios y Suministros Médicos	230.0	22.9	230.0	22.9	22.9	.0
Materiales, Accesorios y Suministros de Laboratorio	685.6	629.2	1,061.1	253.7	253.7	.0
Fibras sintéticas, hules, plásticos y derivados	169.1	92.3	146.8	114.6	114.6	.0
Otros productos químicos	.0	4.9	.0	4.9	4.9	.0
Combustibles, Lubricantes y Aditivos	1,451.9	.0	90.1	1,361.8	1,361.8	.0
Vestuario y Uniformes	959.1	122.7	.0	1,081.8	1,081.8	.0
Prendas de Seguridad y Protección Personal	605.2	.0	193.3	411.9	411.9	.0
Artículos Deportivos	876.0	4.4	120.4	760.0	760.0	.0
Blancos y Otros Productos Textiles	10.9	.0	10.9	.0	.0	.0
Prendas de Protección	263.5	.0	263.5	.0	.0	.0
Refacciones, Accesorios y Herramientas	295.1	450.8	242.4	503.5	503.5	.0
Refacciones y Accesorios Menores de Edificios	482.0	11.6	403.4	90.2	90.2	.0
Refacciones y Accesorios y menores de mobiliario y equipo	93.8	34.2	110.0	18.0	18.0	.0
Refacciones y Accesorios para Equipo de Cómputo	2,514.8	943.4	993.7	2,464.5	2,464.5	.0
Refacciones y Accesorios Menores de Equipo e Instrumental Médico y de Laboratorio	74.9	.0	74.9	.0	.0	.0
Refacciones y Accesorios Menores para Equipo de Transporte	35.6	49.4	18.8	66.2	66.2	.0
Artículos para la Extinción de Incendios	212.1	.0	52.4	159.7	159.7	.0
Refacciones y Accesorios Menores de Maquinaria y Otros Equipos	31.7	.0	31.7	.0	.0	.0
Otros Enseres	297.2	16.4	240.9	72.7	72.7	.0
<b>SERVICIOS GENERALES</b>	<b>50,624.1</b>	<b>24,085.4</b>	<b>19,606.7</b>	<b>55,102.8</b>	<b>54,888.7</b>	<b>214.1</b>
Servicio de Energía Eléctrica	2,229.7	1,341.4	604.2	2,966.9	2,966.9	.0
Gas	10.0	37.4	6.7	40.7	40.7	.0
Servicio de Agua	89.3	382.1	22.3	449.1	449.1	.0
Servicio de Telefonía Convencional	317.5	10.1	99.5	228.1	228.1	.0
Servicios de Radiolocalización y Telecomunicación	213.0	.0	213.0	.0	.0	.0
Servicio de conducción de señales analógicas y digitales	.0	.0	.0	.0	.0	.0
Servicios de Acceso a Internet	1,296.0	529.4	932.8	892.6	892.6	.0
Servicio Postal y Telegráfico	28.4	2.1	29.8	.7	.7	.0
Arrendamiento de edificios y locales	.0	.0	.0	.0	.0	.0
Arrendamiento de equipo y bienes informáticos	617.0	1,373.2	101.8	1,888.4	1,888.4	.0
Arrendamiento de Vehículos	185.2	.0	175.2	10.0	10.0	.0
Arrendamiento de Maquinaria y Equipo	.0	38.0	.0	38.0	38.0	.0
Arrendamiento de Activos Intangibles	1,333.3	535.6	1,227.6	641.3	641.3	.0
Asesorías Asociadas a Convenios o Acuerdos	992.3	1,252.8	481.1	1,764.0	1,764.0	.0
Servicios Informáticos	4.0	.0	4.0	.0	.0	.0
Capacitación	291.1	136.7	260.0	167.8	167.8	.0
Servicios de Apoyo Administrativo y Fotocopiado	3.2	.0	3.2	.0	.0	.0
Impresiones de Documentos Oficiales para la Prestación de Servicios Públicos, Identific	1,311.7	45.0	1,060.7	296.0	296.0	.0
Servicios de Impresión de Documentos Oficiales	1,213.8	1,128.7	652.6	1,689.9	1,689.9	.0
Servicios de Vigilancia	12,099.5	2,914.5	1,033.3	13,980.7	13,980.7	.0
Servicios Profesionales	17.4	128.6	79.9	66.1	66.1	.0
Servicios Bancarios y Financieros	600.9	57.0	284.1	373.8	373.8	.0
Seguros y Fianzas	911.6	787.9	723.0	976.5	976.5	.0
Fletes y Maniobras	.0	25.8	.0	.0	.0	.0
Reparación y Mantenimiento de Inmuebles	3,345.1	2,583.0	1,321.1	4,607.0	4,607.0	.0
Reparación, Mantenimiento e Instalación de Mobiliario y Equipo de Oficina	353.5	114.3	309.6	158.2	158.0	.2
Reparación, Instalación y Mantenimiento de Bienes Informáticos Microfilmación y Tecnologías de la Información	901.9	.4	771.3	131.0	131.0	.0
Reparación, Instalación y Mantenimiento de Equipo Médico y de Laboratorio	436.4	.0	436.4	.0	.0	.0
Reparación y Mantenimiento de Vehículos Terrestres, Aéreos y Lacustres	485.9	510.8	345.0	651.7	651.7	.0
Reparación y Mantenimiento de equipos de seguridad y defensa	198.9	.0	199.0	-1	.0	-1
Reparación, Instalación y Mantenimiento de Maquinaria, Equipo Instrumental y Diverso:	785.6	369.0	779.4	375.2	375.2	.0
Servicios de Lavandería, Limpieza e Higiene	6,241.3	4,383.1	1,350.1	9,274.3	9,186.5	87.8
Servicios de Fumigación	3,036.5	1,691.2	1,181.0	3,546.7	3,546.7	.0
publicaciones oficiales y de informacion en general para difusion	253.2	294.1	272.7	274.6	266.0	8.6
Servicios de Fotografía	121.3	121.3	242.7	-1	.0	-1
Servicio de cine y grabacion	197.2	4.5	197.2	4.5	4.5	.0
Transportación Aérea	214.3	38.6	208.1	44.8	44.8	.0
Gastos de Traslado por Vía Terrestre	239.3	195.4	289.4	145.3	145.3	.0
Gastos de Alimentación en territorio nacional	299.8	92.0	304.1	87.7	79.2	8.5
Gastos de hospedaje en territorio nacional	.0	1.1	.0	1.1	1.1	.0
Servicios integrales de traslado y viaticos	.0	85.0	.0	85.0	85.0	.0
Gastos de Ceremonias Oficiales y de Orden Social	317.7	73.6	351.7	39.6	39.6	.0
Espectáculos Cívicos y Culturales	24.4	.0	24.4	.0	.0	.0
Congresos y Convenciones	272.7	35.4	255.3	52.8	52.8	.0
Exposiciones y Ferias	115.3	.0	115.3	.0	.0	.0
Otros Impuestos y Derechos	1,758.4	1,243.0	572.1	2,429.3	2,351.0	78.3
Impuesto sobre Erogaciones por Remuneraciones al Trabajo Personal	4,854.1	1,219.9	80.0	5,994.0	5,963.3	30.7
cuotas y suscripción	1,397.9	129.2	1,343.7	183.4	183.2	.2
Gastos de Servicios Menores	541.5	130.2	186.1	485.6	485.6	.0
Inscripciones y arbitrajes	430.4	69.8	439.6	60.6	60.6	.0
Subcontratación de Servicios con Terceros	10.8	.0	10.8	.0	.0	.0



TESE

PRESUPUESTO 2023						
CAPÍTULO Y OBJETO DEL GASTO	AUTORIZADO	ASIGNACIONES Y/O AMPLIACIONES	REDUCCIONES Y/O DISMINUCIONES	TOTAL AUTORIZADO	EJERCIDO	VARIACIÓN
<b>TRANSFERENCIAS,ASIGNACIONES, SUBSIDIOS Y OTRAS AYUDAS</b>	<b>1,746.7</b>	<b>366.0</b>	<b>989.1</b>	<b>1,123.6</b>	<b>1,123.3</b>	<b>.3</b>
Subsidios para capacitación y becas	1,175.0	365.6	625.0	915.6	915.3	.3
Gastos Relacionados con Actividades Culturales, Deportivas y de Ayuda Extraordinaria	200.0	.4	44.1	156.3	156.3	.0
Premios, estímulos, recompensas, beca y seguro a deportistas	371.7	.0	320.0	51.7	51.7	.0
Gastos por servicio de traslado de personas				.0		.0
<b>BIENES MUEBLES, INMUEBLES E INTANGIBLES</b>	<b>.0</b>	<b>3,784.5</b>	<b>1,260.7</b>	<b>2,523.8</b>	<b>2,363.3</b>	<b>160.5</b>
Muebles y Enseres				.0		.0
Muebles, Excepto de Oficina y Estantería				.0		.0
Bienes Informáticos		1,016.3	342.1	674.2	631.0	43.2
Otros Bienes Muebles				.0		.0
Otros Equipos Eléctricos y Electrónicos de Oficina		78.7	.0	78.7	78.7	.0
Equipo de Foto, Cine y Grabación				.0		.0
Otro Equipo Educativo y Recreativo				.0		.0
Equipo Médico y de Laboratorio		864.4	.0	864.4	864.4	.0
Instrumental médico y de laboratorio		1,028.3	918.6	109.7	10.0	99.7
Vehículos y Equipo de Transporte Terrestre				.0		.0
Vehículos y Equipo Auxiliar de Transporte				.0		.0
Herramienta maquina herramienta y equipo		796.8		796.8	779.2	17.6
Sistemas de Aire Acondicionado, Calefacción y de Refrigeración Industrial y Comercial				.0		.0
Equipo y Aparatos para Comunicación, Telecomunicación y Radio Transmisión				.0		.0
Equipos de Generación Eléctrica, Aparatos y Accesorios Eléctricos				.0		.0
Software						
<b>INVERSIÓN PÚBLICA</b>	<b>.0</b>	<b>.0</b>	<b>.0</b>	<b>.0</b>	<b>.0</b>	<b>.0</b>
Convenios y Aportaciones				.0		.0
Convenios y Aportaciones				.0		.0
Ejecución de Obras por Administración				.0		.0
<b>DEUDA PÚBLICA</b>	<b>.0</b>	<b>4,722.7</b>	<b>.0</b>	<b>4,722.7</b>	<b>4,722.7</b>	<b>.0</b>
Por el Ejercicio Inmediato Anterior		4,722.7		4,722.7	4,722.7	.0
Por Ejercicios Anteriores				.0		.0
<b>T O T A L</b>	<b>306,566.8</b>	<b>89,635.4</b>	<b>89,138.3</b>	<b>307,063.9</b>	<b>306,574.0</b>	<b>489.9</b>



TESE

# INFORMACIÓN PROGRAMÁTICA



TESE





TESE

**Tecnológico de Estudios Superiores de Ecatepec**  
**Gasto por Categoría Programática**  
**Del 1 de Enero al 31 de Diciembre de 2023**  
**(Miles de Pesos)**

Concepto	Egresos					Subejercicio 6=(3 - 4)	
	Aprobado	Ampliaciones/ (Reducciones)	Modificado	Devengado	Pagado		
	1	2	3=(1 + 2)	4	5		
<b>Programas</b>	<b>306,566.8</b>	<b>-</b>	<b>4,225.6</b>	<b>302,341.2</b>	<b>301,851.3</b>	<b>300,804.2</b>	<b>489.9</b>
<b>Subsidios: Sector Social y Privado o Entidades Federativas y Municipios</b>	-	-	-	-	-	-	-
Sujetos a Reglas de Operación			-				-
Otros Subsidios			-				-
<b>Desempeño de las Funciones</b>	<b>306,566.8</b>	<b>-</b>	<b>4,225.6</b>	<b>302,341.2</b>	<b>301,851.3</b>	<b>300,804.2</b>	<b>489.9</b>
Prestación de Servicios Públicos	306,566.8	-	4,225.6	302,341.2	301,851.3	300,804.2	489.9
Provisión de Bienes Públicos			-				-
Planeación, Seguimiento y Evaluación de Políticas Públicas			-				-
Promoción y Fomento			-				-
Regulación y Supervisión			-				-
Funciones de las Fuerzas Armadas (Únicamente Gobierno Federal)			-				-
Específicos			-				-
Proyectos de Inversión			-				-
<b>Administrativos y de Apoyo</b>	-	-	-	-	-	-	-
Apoyo al Proceso Presupuestario y para Mejorar la Eficiencia Institucional			-				-
Apoyo a la Función Pública y al Mejoramiento de la Gestión			-				-
Operaciones Ajenas			-				-
<b>Compromisos</b>	-	-	-	-	-	-	-
Obligaciones de Cumplimiento de Resolución Jurisdiccional			-				-
Desastres Naturales			-				-
<b>Obligaciones</b>	-	-	-	-	-	-	-
Pensiones y Jubilaciones			-				-
Aportaciones a la Seguridad Social			-				-
Aportaciones a Fondos de Estabilización			-				-
Aportaciones a Fondos de Inversión y Reestructura de Pensiones			-				-
<b>Programa de Gasto Federalizado (Gobierno Federal)</b>	-	-	-	-	-	-	-
Gasto Federalizado			-				-
<b>Participaciones a Entidades Federativas y Municipios</b>			-				-
<b>Costo Financiero, Deuda o Apoyos a Deudores y Ahorradores de la Banca</b>			-				-
<b>Adeudos de Ejercicios Fiscales Anteriores</b>		<b>4,722.7</b>	<b>4,722.7</b>	<b>4,722.7</b>	<b>4,722.7</b>	<b>4,722.7</b>	<b>-</b>
<b>Total del Gasto</b>	<b>306,566.8</b>	<b>497.1</b>	<b>307,063.9</b>	<b>306,574.0</b>	<b>305,526.9</b>	<b>305,526.9</b>	<b>489.9</b>

El Plan de Desarrollo del Estado de México 2017-2023, es un instrumento prospectivo con una visión hacia 2030. En él se concentran las bases para la elaboración de los programas sectoriales, especiales y regionales que delinearán de manera más puntual y detallada los pasos para el cumplimiento de los objetivos establecidos, así como los planes específicos de inversión que permitirán realizar la proyección de los recursos financieros. Este esfuerzo colectivo plasma los retos y desafíos de la agenda gubernamental con un profundo sentido de responsabilidad y con el compromiso de lograr un desarrollo democrático.



TESE

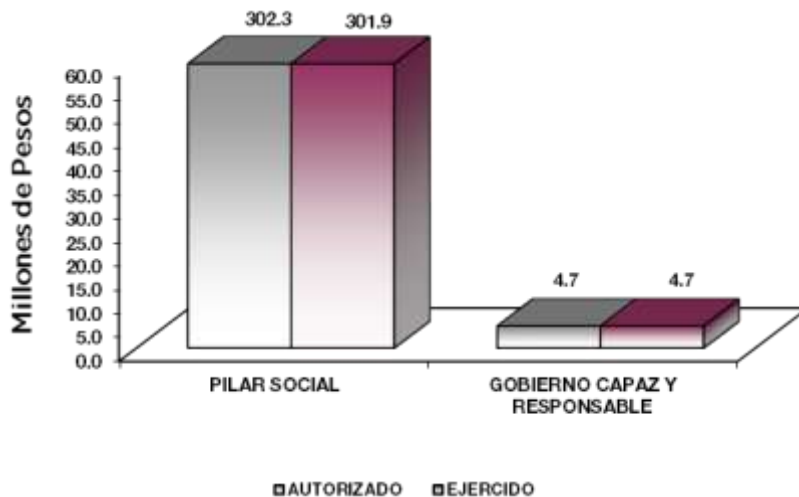
**PILAR SOCIAL**

Programas de nueva generación para disminuir la desigualdad. El Gobierno del Estado de México considera prioritario desarrollar y conservar familias fuertes, promover el empleo y proteger el ingreso, particularmente el de las mujeres. En correspondencia con la Agenda 2030, el logro de estos propósitos influirá directa e indirectamente el cumplimiento de las metas globales que contribuirán a disminuir la pobreza y el hambre; procurarán el acceso a una vivienda y a servicios básicos adecuados; reducirán las desigualdades y la discriminación; promoverán una educación inclusiva, equitativa y de calidad, así como una vida sana y en general el bienestar. Diagnóstico Pobreza y Hambre en el Estado de México.

**GOBIERNO CAPAZ Y RESPONSABLE**

El reto de los gobiernos actuales versa sobre la eficacia en solucionar los problemas endémicos que aquejan a las sociedades modernas y uno de los mayores retos es hacerlo con apego al Estado de Derecho, ya que éste aporta las normas y los valores fundamentales que rigen la convivencia social, así como los derechos y obligaciones de los actores sociales y políticos.

Tecnológico de Estudios Superiores de Ecatepec EGRESOS POR PILAR Y/O EJE TRANSVERSAL (Miles de Pesos)							
PILAR Y/O EJE TRANSVERSAL	AUTORIZADO	ASIGNACIONES Y/O AMPLIACIONES	REDUCCIONES Y/O DISMINUCIONES	TOTAL AUTORIZADO	EJERCIDO	VARIACIÓN IMPORTE	%
Pilar Social	306,566.8	84,912.7	89,138.3	302,341.2	301,851.3	489.9	.2
Gobierno Capaz y Responsable	.0	4,722.7		4,722.7	4,722.7	.0	.0
<b>T O T A L</b>	<b>306,566.8</b>	<b>89,635.4</b>	<b>89,138.3</b>	<b>307,063.9</b>	<b>306,574.0</b>	<b>489.9</b>	<b>.2</b>



TESE

FINALIDAD

GOBIERNO

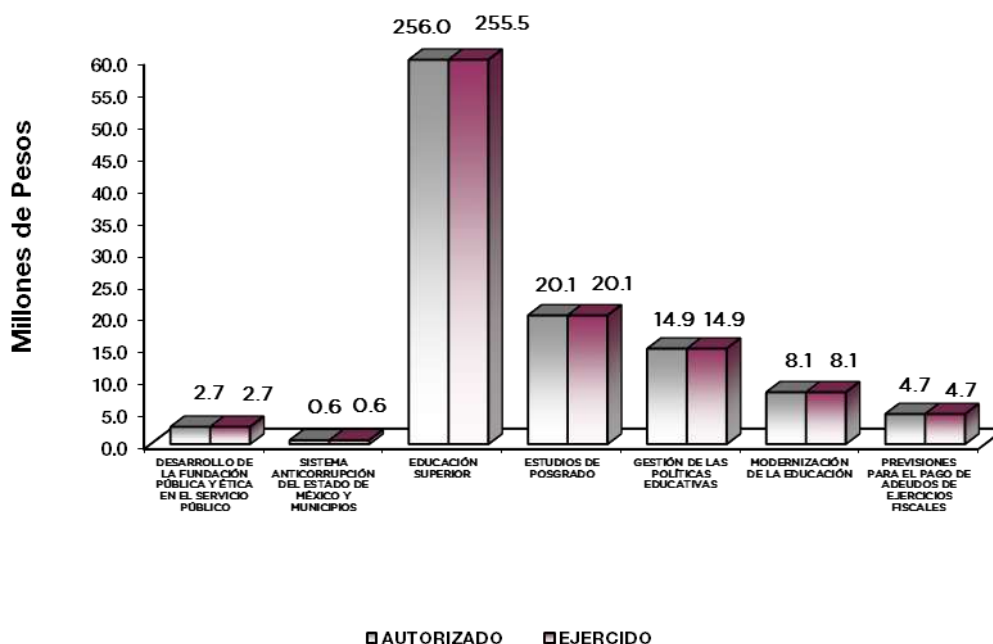
DESARROLLO SOCIAL

En esta finalidad se avanzará en la provisión de servicios a la población en materia de Protección Social, Educación, Salud, Vivienda y Servicios a la Comunidad, con lo que se apoyará fundamentalmente la consecución de las Metas Nacionales México Incluyente y México con Educación de Calidad.

La prospectiva en el Sistema Educativo será consolidar como verdadera balanza de desarrollo social, la educación tecnológica superior, bajo las siguientes consideraciones:

- Ampliar la cobertura de los servicios educativos, especialmente en el nivel medio superior y superior, bajo los criterios de flexibilidad y pertinencia.
- Fortalecer la vinculación entre la educación media superior y superior en sus diversas modalidades, con las necesidades sociales y del aparato productivo de la Entidad.

Tecnológico de Estudios Superiores de Ecatepec							
EGRESOS POR PROGRAMA (Miles de Pesos)							
PROGRAMA	AUTORIZADO	PRESUPUESTO		TOTAL AUTORIZADO	EJERCIDO	VARIACIÓN	
		ASIGNACIONES Y/O AMPLIACIONES	REDUCCIONES Y/O DISMINUCIONES			IMPORTE	%
Desarrollo de la Función Pública y Ética en el Servicio Público	2,605.3	484.7	431.7	2,658.3	2,658.3		
Sistema Anticorrupción del Estado de México y Municipios	556.4	89.0	89.0	556.4	556.4		
Educación Superior	262,061.6	75,435.5	81,481.1	256,016.0	255,526.1	489.9	.2
Estudios de Posgrado	19,335.0	4,984.5	4,225.1	20,094.4	20,094.4		
Gestión de las Políticas Educativas	14,272.1	2,095.9	1,421.9	14,946.1	14,946.1		
Modernización de la Educación	7,736.4	1,823.1	1,489.5	8,070.0	8,070.0		
Previsiones para el Pago de Aduados de Ejercicios Fiscales Anteriores		4,722.7		4,722.7	4,722.7		
<b>TOTAL</b>	<b>306,566.8</b>	<b>89,635.4</b>	<b>89,138.3</b>	<b>307,063.9</b>	<b>306,574.0</b>	<b>489.9</b>	<b>.2</b>



TESE

**AVANCE OPERATIVO-PROGRAMÁTICO Y PRESUPUESTAL**

**GOBIERNO CAPAZ Y RESPONSABLE**

**DESARROLLO DE LA FUNCIÓN PÚBLICA Y ÉTICA EN EL SERVICIO PÚBLICO**

**010304010101 FISCALIZACIÓN, CONTROL Y EVALUACIÓN INTERNA DE LA GESTIÓN PÚBLICA  
TESE**

Como parte de las acciones de fiscalización, control y evaluación realizadas en el año 2023 por el Órgano Interno de Control (OIC), al interior de este Tecnológico, a fin de verificar que los recursos ejercidos, así como las acciones desempeñadas, se orientan a atender los programas y la normatividad aplicable como organismo público descentralizado, para ello se ejecutaron 13 auditorías en las modalidades de administrativas y financieras; asimismo, como parte de las acciones preventivas se realizaron: 30 inspecciones, 36 reuniones y las propias de la Junta Directiva, además de 12 testificaciones y un acompañamiento en la atención de auditorías practicadas por entes fiscalizadores externos.

**010304020201 RESPONSABILIDADES ADMINISTRATIVAS  
TESE**

En función de mejorar la rendición de cuentas y la transparencia al interior de esta casa de estudios por parte del Órgano Interno de Control, se establecieron las metas de capacitar a servidoras y servidores públicos en observancia a la Ley de Responsabilidades Administrativas del Estado de México y Municipios, logrando atender a 110 participantes en apego a esta norma, se dio atención y conclusión a 29 expedientes por falta de elementos y/o por incompetencia de la autoridad.

**SISTEMA ANTICORRUPCIÓN DEL ESTADO DE MÉXICO Y MUNICIPIOS**

**010304020204 INVESTIGACIÓN DE FALTAS ADMINISTRATIVAS  
TESE**

Con la finalidad de verificar y en su caso mejorar la calidad de los servicios que se brindan al interior del TESE, de forma preventiva por parte del Órgano Interno de Control se recibieron y atendieron 30 denuncias presentadas por diversos interesados, así como 10 sugerencias y 5 reconocimientos, a los que se le dio la atención conforme a la normatividad aplicable.

**DESARROLLO SOCIAL**

**EDUCACIÓN SUPERIOR**

**020503010101 EDUCACIÓN SUPERIOR TECNOLÓGICA  
TESE**

Durante el ejercicio que se reporta, se ofertaron 12 programas de licenciatura de los cuales 11 son presenciales y 1 en la modalidad no escolarizada – a distancia; además es de resaltar que al tener una figura tecnológica 11 son ingenierías (Electrónica, Mecánica, Mecatrónica, Industrial, Bioquímica, Química, Informática, Gestión Empresarial, Aeronáutica y Sistemas Computacionales presencial y en línea) así como la licenciatura de Contaduría Pública donde con ellas se atendió una matrícula de 6 mil 844 estudiantes. Además, se tiene una captación semestral para cada uno de los programas, reportándose en el presente año, un total de 944 estudiantes de nuevo ingreso, con base en esta secuencia, también se tiene un egreso semestral el cual fue de mil 178, y con el seguimiento por parte de las academias y los procesos administrativos se logró una titulación de 840 nuevos profesionistas.

Para el logro de las metas que anteceden fue a través de diversas acciones que permiten mejorar la calidad y dar el seguimiento en la trayectoria escolar de los estudiantes, como es el caso de acreditación de programas educativos con una meta cumplida de 11, de los cuales 3 están respaldados por organismos internacionales, como CACECA, CONAIC y CACEI, y los restantes



## T E S E

entraron en autoevaluación por parte del Sistema de Evaluación y Acreditación de la Educación Superior (SEAES); además de contar con 4 certificaciones siendo en las ISO 21001:2018 Sistema de Gestión para Organizaciones Educativas; ISO 14001:2015 Sistema de Gestión Ambiental, 100 por ciento Libres de Plástico de un solo Uso y la NOM 025 de Igualdad Laboral y No Discriminación; evaluar al personal docente con un cumplimiento de 335 lo que permite determinar áreas de oportunidad y poder atenderlas a través de capacitaciones y de lo cual se alcanzó a 179 en diversos cursos, diplomados y talleres.

Por lo que compete a las acciones administrativas que se vinculan con el proceso enseñanza aprendizaje se capacitó a 90 personas distribuidas en personal directivo y administrativo; también se desarrollaron 167 acciones que apoyaron a la formación integral, las cuales están a cargo de los Departamentos de Actividades Culturales y Deportivas con metas como eventos, talleres, competencias internas y externas, exhibiciones, entre otras.

Y por cuanto hace a los resultados de una óptima formación tanto de estudiantes como docentes, se obtuvo el desarrollo de 56 proyectos de investigación, la publicación de 3 productos derivados de la investigación; así como el apoyo del Centro de Gestión Tecnológica con 35 acciones como fomento a la cultura emprendedora.

**ESTUDIOS DE POSGRADO****020504010101 POSGRADO  
TESE**

Con la finalidad de cumplir el objeto por el que fue creado el Tecnológico de Estudios Superiores de Ecatepec, actualmente oferta 7 programas de posgrado de los cuales 6 son maestrías y un doctorado, siendo ellas Maestría en Ingeniería en Sistemas Computacionales, en Ciencias en Ingeniería Química, en Ciencias en Ingeniería Bioquímica, Mecatrónica, en Gestión Administrativa, en Eficiencia Energética y Energías Renovables y Doctorado en Ciencias en Ingeniería Bioquímica, donde se atendió una matrícula de 85 estudiantes. Además, se tiene una captación semestral para cada uno de los programas, reportándose en el presente año un total de 33 estudiantes de nuevo ingreso y con base en esta secuencia y seguimiento por parte de las academias y los procesos administrativos se logró una obtención de grado de 18 nuevos profesionistas; Para ello se realizaron 2 acciones de difusión, así como el contactar a 53 egresados y egresados de estos programas de posgrado a fin de conocer sus necesidades y expectativas para implementar acciones de mejora en los citados programas. Obteniendo como resultado la óptima formación tanto de estudiantes como docentes, y la publicación de 9 productos derivados de la investigación, como son artículo en revistas indizadas.

**GESTIÓN DE LAS POLÍTICAS EDUCATIVAS****020506010204 VINCULACIÓN CON EL SECTOR PRODUCTIVO  
TESE**

Para diseñar, coordinar y promover acciones de vinculación y extensión con los sectores público, social y privado, nacionales e internacionales, para mejorar la calidad de las funciones sustantivas del Tecnológico, se formalizó el vínculo con la firma de 90 nuevos convenios, mismos que apoyarán a estudiantes y docentes para servicio social, residencias profesionales, estancias, investigación, entre otros; Coordinado con estas actividades y formalización de los documentos de colaboración institucional se logró colocar a 281 estudiantes en el programa de educación dual, el que les beneficia en su desarrollo profesional ya que lo realizan en diversas unidades económicas acordes a su perfil de egreso.

Aunando a estas acciones y como parte de la formación integral de los estudiantes se concluyeron 9 acciones de vinculación, destacando el Servicio Social, Residencias Profesionales, Estancias o Estadías, Bolsa de Trabajo, Visitas a Empresas, Educación Continua, Difusión (promoción de la oferta educativa), entre otras. Además, se logró que 2 estudiantes recayeron en la meta de internacionalización ya que uno de la carrera de Ingeniería Aeronáutica a través de COMECYT se incorporó a la Universidad de Rusia a estudiar la Maestría en Ingeniería Aeronáutica y otro de la carrera Ingeniería en Sistemas Computacionales participó en la XIV Convocatoria de



TESE

la Plataforma de Movilidad Estudiantil y Académica de la Alianza del Pacífico 2023-2 emitida por la Secretaría de Relaciones Interinstitucionales e Interrelacionales donde se le otorgó una beca para intercambio, se fue a la Universidad de San Buenaventura Bogotá, Colombia; Por último, para retroalimentar los planes y programas, así como conocer las necesidades y expectativas de los egresados se logró tener contacto con 558 de ellos.

**MODERNIZACIÓN DE LA EDUCACIÓN**

**020506020101 FORTALECIMIENTO DE LA CALIDAD EDUCATIVA  
TESE**

Para dar cumplimiento a la formación integral de los estudiantes por parte del Centro de Idiomas a fin de diseñar, organizar y evaluar los programas de estudio de los idiomas extranjeros, de acuerdo a los modelos académicos existentes y tendencias globales demandadas por las entidades externas, a través de la instrumentación de los cursos que respondan a los requerimientos de usuarias y usuarios internos y externos, para ello se dio una atención a 6 mil 426 estudiantes en inglés y a su vez se logró que 502 estudiantes obtuvieran la certificación en el dominio ya mencionado.

**020506020104 TECNOLOGÍA APLICADA A LA EDUCACIÓN  
TESE**

Una parte fundamental en la actualidad es el uso de las Tecnologías de la Información, por ello en el Tecnológico se contó con mil 672 equipos de cómputo para el proceso de enseñanza-aprendizaje, ello para impulsar estrategias innovadoras en Educación Superior para el desarrollo de habilidades digitales; de igual manera con el impulso en la participación de estudiantes y docentes en procesos de certificación en el uso de Tecnologías del Aprendizaje, Conocimiento, Información y Comunicación para el Desarrollo de Competencias y Habilidades se logró la participación de 41 personas.

**020506020501 CONVIVENCIA ESCOLAR SIN VIOLENCIA  
TESE**

Atendiendo la transversalidad e igualdad en la educación se cumplieron 6 acciones para la prevención, detección y atención de la violencia escolar para contribuir a una cultura de paz en la institución y 7 Acciones de igualdad de trato y oportunidades para contribuir a un entorno social y equitativo.



TESE

Tecnológico de Estudios Superiores de Ecatepec														
Avance Operativo - Programático y Presupuestal														
Enero - Diciembre de 2023														
FIN	FUN	SF	PP	SP	Pr	DESCRIPCIÓN	UNIDAD DE MEDIDA	M E T A S			PRESUPUESTO 2023 (Miles de Pesos)			
								PROGRAMADO	ALCANZADO	AVANCE %	AUTORIZADO ANUAL	EJERCIDO	%	
<b>DESARROLLO SOCIAL</b>														
<b>EDUCACIÓN</b>														
<b>DESARROLLO DE LA FUNCIÓN PÚBLICA Y ÉTICA EN EL SERVICIO PÚBLICO</b>														
01	03	04	01	01	01	<b>FISCALIZACIÓN, CONTROL Y EVALUACIÓN INTERNA DE LA GESTIÓN PÚBLICA</b>						2,658.3	2,658.3	100.0
						Acompañamiento en la Atención de Auditorías Practicadas por los Entes Fiscalizadores Externos.	Acción	2	1	50.0				
						Realizar Auditorías, con el Propósito de Verificar el Cumplimiento del Marco Normativo que Regula el Funcionamiento de las Dependencias y Organismos Auxiliares del Ejecutivo Estatal y los Ayuntamientos	Auditoría	13	13	100.0				
						Realizar Inspecciones a Rubros Específicos en las Dependencias, Organismos Auxiliares del Ejecutivo Estatal y en su caso Ayuntamientos, con el Propósito de Constatar el Cumplimiento del Marco Normativo que lo Regula.	Inspección	29	30	103.4				
						Participar en Testificaciones, con el Propósito de Asegurarse que los Actos Administrativos se Realicen Conforme a la Normatividad Vigente.	Testificación	12	12	100.0				
						Participación del Órgano Interno de Control en Reuniones que por Mandato Legal o Disposición Administrativa así lo Requiera.	Sesión	30	36	120.0				
01	03	04	02	02	04	<b>INVESTIGACIÓN DE FALTAS ADMINISTRATIVAS</b>						278.2	278.2	100.0
						Recibir las Denuncias Derivadas de las Presentadas Faltas Administrativas, así como de las Sugerencias y Reconocimientos Presentados por los Interesados, Relacionadas con la Prestación del Servicio Público.	Denuncia	33	36	109.1				
						Atender las Denuncias Presentadas por los Interesados.	Denuncia	33	30	90.9				
						Atender las Sugerencias Presentadas por los Interesados.	Acción	10	10	100.0				
						Atender los Reconocimientos Presentados por los Interesados.	Reconocimiento	5	5	100.0				
02	05	03	01	01	01	<b>EDUCACIÓN SUPERIOR TECNOLÓGICA</b>						256,016.0	255,526.1	
						Acreditar Programas Educativos en Educación Superior para Mejorar la Calidad.	Programa	11	11	100.0				
						Impulsar la Capacitación del Personal Directivo y Administrativo para el Fortalecimiento Institucional	Persona	90	90	100.0				
						Impulsar la Capacitación o Actualización del Personal Docente para Mejorar la Formación Académica.	Docente	195	179	91.8				
						Lograr Certificaciones en Educación Superior para Mejorar la Calidad.	Documento	4	4	100.0				
						Desarrollar Proyectos de Investigación para Atender las Necesidades de Desarrollo Tecnológico, Económico y Social.	Proyecto	56	56	100.0				
						Fomentar que los Egresados se Titulen para Acreditar su Formación Personal	Documento	800	840	105.0				
						Evaluar al Personal Docente con la Finalidad de Encontrar Áreas de Oportunidad para Mejorar su Desempeño.	Docente	330	335	101.5				
						Realizar Acciones que Fomenten la Cultura Emprendedora para Desarrollar Habilidades en los Estudiantes.	Acción	35	35	100.0				
						Realizar la Publicación de Documentos Producto de la Investigación para su Divulgación	Publicación	3	3	100.0				
						Realizar Acciones de Formación Integral, para Desarrollar Capacidades, Valores, Habilidades Blandas y Profesionales.	Acción	165	167	101.2				
						Fomentar que los Estudiantes Egresen en el Ciclo Escolar para Contribuir en sus Estudios de Tipo Superior.	Documento	1,178	1,178	100.0				
						Atender a la Matrícula de Educación Superior para Contribuir a la Cobertura Educativa de Nivel Superior.	Estudiante	7,100	6,844	96.4				
						Atender a los Estudiantes de Nuevo Ingreso de Educación Superior para que Continúen su Formación Profesional.	Estudiante	1,010	944	93.5				
02	05	04	01	01	01	<b>POSGRADO</b>						20,094.4	20,094.4	
						Fomentar que los Estudiantes de Posgrado Obtengan el Grado para Acreditar su Formación Profesional	Documento	17	18	105.9				
						Atender a la Matrícula de Posgrado para que Continúen su Formación Profesional	Estudiante	100	85	85.0				
						Ofertar Programas Educativos de Posgrado para Formar Profesionistas que Contribuyan al Desarrollo de la Entidad.	Programa	7	7	100.0				
						Atender a los Estudiantes de Nuevo Ingreso de Posgrado para Continuar con su Formación Profesional.	Estudiante	35	33	94.3				
						Realizar Acciones de Difusión de Oferta Educativa de Posgrado.	Acción	2	2	100.0				
						Realizar la Publicación de Documentos Producto de la Investigación de Posgrado para su Divulgación.	Publicación	9	9	100.0				
						Contactar Egresados de Posgrado para Identificar su Situación Laboral y Profesional.	Egresado	50	53	106.0				
01	03	04	02	02	01	<b>SISTEMA ANTICORRUPCIÓN DEL ESTADO DE MÉXICO Y MUNICIPIOS</b>						278.2	278.2	
						CONDUCTAS RESPONSABILIDADES ADMINISTRATIVAS								
						Concluir Expedientes por la Falta de Elementos y/o por Incompetencia de la Autoridad.	Servidor Público	27	29	107.4				
						Capacitar a Servidores Públicos en la Observancia de la Ley de Responsabilidades Administrativas del Estado de México y Municipios.	Curso	110	110	100.0				
02	05	06	01	02	04	<b>GESTIÓN DE LAS POLÍTICAS EDUCATIVAS VINCULACIÓN CON EL SECTOR PRODUCTIVO</b>						14,946.1	14,946.1	
						Operar Convenios con los Sectores, Público, Privado y Social para Fortalecer los Lazos de Colaboración Institucional.	Convenio	82	90	109.8				
						Realizar Acciones de Vinculación y Extensión para Establecer Lazos de Colaboración con los Sectores Público, Privado y Social.	Acción	9	9	100.0				
						Contactar Egresados en Educación Superior para Identificar su Situación Laboral y Profesional.	Egresado	525	558	106.3				
						Impulsar la Internacionalización de la Institución para Fortalecer la Calidad Educativa.	Persona	2	2	100.0				
						Atender Estudiantes en Educación Dual para Desarrollar Aptitudes y Habilidades en Unidades Económicas.	Estudiante	281	281	100.0				
02	05	06	02	01	01	<b>MODERNIZACIÓN DE LA EDUCACIÓN</b>								
						<b>FORTALECIMIENTO DE LA CALIDAD EDUCATIVA</b>								
						Impartir el Idioma Inglés a los Estudiantes en Educación Superior para el Desarrollo de Competencias.	Estudiante	6,426	6,426	100.0		6,413.8	6,413.8	
						Impulsar la Participación de Estudiantes de Educación Superior en Procesos de Certificación en el Idioma Inglés para el Desarrollo de Competencias.	Estudiante	500	502	100.4				
02	05	06	02	01	04	<b>TECNOLOGÍA APLICADA A LA EDUCACIÓN</b>						1,465.6	1,465.6	
						Destinar Equipo de Computo al Proceso de Enseñanza-Aprendizaje que Impulse Estrategias Innovadoras en Educación Superior para el Desarrollo de Habilidades Digitales	Equipo de computo	1,702	1,672	98.2				
						Impulsar la Participación de Estudiantes y Docentes en Procesos de Certificación en el Uso de Tecnologías del Aprendizaje, Conocimiento, Información y Comunicación para el Desarrollo de Competencias y Habilidades.	Persona	50	41	82.0				
02	05	06	02	01	05	<b>CONVIVENCIA ESCOLAR SIN VIOLENCIA</b>						190.6	190.6	
						Realizar Acciones para Prevención, Detección y Atención de la Violencia Escolar para Contribuir a una Cultura de Paz en la Institución	Acción	6	6	100.0				
						Realizar Acciones de Igualdad de Trato y Oportunidades para Contribuir a un Entorno Social y Equitativo	Acción	7	7	100.0				
04	04	01	01			<b>PREVISIÓN PARA EL PAGO DE ADEUDOS DE EJERCICIOS FISCALES ANTERIORES</b>								
04	04	01	01	01	01	<b>PASIVOS DERIVADOS DE EROGACIONES DEVENGADAS Y PENDIENTES DE EJERCICIOS ANTERIORES</b>						4,722.7	4,722.7	
						Registrar el Pago de Adeudos de Ejercicios Fiscales Anteriores.	Documento	1	1	100.0				
<b>T O T A L</b>											<b>307,063.9</b>	<b>306,574.0</b>	<b>99.8</b>	

TESE





TESE

# ANEXOS ESTABLECIDOS EN DIFERENTES ORDENAMIENTOS



TESE



TESE

**Relación de Bienes Inmuebles que Componen el Patrimonio  
Cuenta Pública 2023  
(Miles de Pesos)**

**Ente Público: Tecnológico de Estudios Superiores de Ecatepec**

<b>Código</b>	<b>Descripción de Bienes Inmuebles</b>	<b>Valor en Libros</b>
1231	Terrenos	47,673.6
1233	Edificios	288,515.8
1236	Construcciones en Proceso	38,999.3
<b>T O T A L</b>		<b>375,188.7</b>

**Relación de Bienes Muebles que Componen el Patrimonio  
Cuenta Pública 2023  
(Miles de Pesos)**

**Ente Público: Tecnológico de Estudios Superiores de Ecatepec**

<b>Código</b>	<b>Descripción de Bienes Muebles</b>	<b>Valor en Libros</b>
1241-1-3	Mobiliario y Equipo de Oficina	24,033.2
1241-1-1	Equipo de Cómputo	47,707.9
1241-1-2	Mobiliario y Equipo de Fotografía, Sonido y Proyección	18,394.0
1443-1-1	Mobiliario y Equipo de Hospitales	152,415.5
1244-1-1	Equipo de Transporte	7,936.2
<b>T O T A L</b>		<b>250,486.8</b>



TESE

**Tecnológico de Estudios Superiores de Ecatepec**  
**Cuenta Pública 2023**  
**Relación de Cuentas Bancarias Productivas Específicas**

Fondo, Programa o Convenio	Datos de la Cuenta Bancaria	
	Institución Bancaria	Número de Cuentas
Cheques Ingreso Estatal 2023	BANORTE	566
Cheques Ingreso Federal 2023	BANORTE	181
Cheques Ingresos Propios	BANORTE	710
Cheques Nómina	BANORTE	738
Cheques Ingresos Propios	BANORTE	526
Cheques Pagos Recursos Estatal 2023	BANORTE	816
Cheques CONACYT CONEVAL	BANORTE	917
Cheques CONACYT 2022	BANORTE	303
Cheques CONACYT - AEM	BANORTE	138
Cheques Ficotem	BANORTE	577
Cheques Ficotem	BANORTE	285
Cheques Ingresos Estatales	BANORTE	144
Cheques Gastos de Operación	BANORTE	729
Cheques Propios	BBVA	901



TESE

# FORMATOS PARA EL CUMPLIMIENTO DE LA LEY DE DISCIPLINA FINANCIERA DE LAS ENTIDADES FEDERATIVAS Y LOS MUNICIPIOS



TESE



TESE

Tecnológico de Estudios Superiores de Ecatepec					
Estado de Situación Financiera Detallado - LDF					
Al 31 de Diciembre de 2023 y 2022					
(Cifras en Miles de Pesos)					
Concepto	2023	2022	Concepto	2023	2022
<b>ACTIVO</b>			<b>PASIVO</b>		
<b>Activo Circulante</b>			<b>Pasivo Circulante</b>		
a. Efectivo y Equivalentes (a=a1+a2+a3+a4+a5+a6+a7)	1,066.1	818.5	a. Cuentas por Pagar a Corto Plazo (a=a1+a2+a3+a4+a5+a6+a7+a8+a9)	9,951.2	4,722.7
a1) Efectivo			a1) Servicios Personales por Pagar a Corto Plazo		
a2) Bancos/Tesorería	1,066.1	818.5	a2) Proveedores por Pagar a Corto Plazo	909.9	169.9
a3) Bancos/Dependencias y Otros			a3) Contratistas por Obras Públicas por Pagar a Corto Plazo		
a4) Inversiones Temporales (Hasta 3 meses)			a4) Participaciones y Aportaciones por Pagar a Corto Plazo		
a5) Fondos con Afectación Específica			a5) Transferencias Otorgadas por Pagar a Corto Plazo		
a6) Depósitos de Fondos de Terceros en Garantía y/o Administración			a6) Intereses, Comisiones y Otros Gastos de la Deuda Pública por Pagar a Corto Plazo		
a7) Otros Efectivos y Equivalentes			a7) Retenciones y Contribuciones por Pagar a Corto Plazo	9,040.9	4,536.6
<b>b. Derechos a Recibir Efectivo o Equivalentes (b=b1+b2+b3+b4+b5+b6+b7)</b>	<b>0.0</b>	<b>0.0</b>	a8) Devoluciones de la Ley de Ingresos por Pagar a Corto Plazo		
b1) Inversiones Financieras de Corto Plazo			a9) Otras Cuentas por Pagar a Corto Plazo	0.4	16.2
b2) Cuentas por Cobrar a Corto Plazo			b. Documentos por Pagar a Corto Plazo (b=b1+b2+b3)	<b>0.0</b>	<b>0.0</b>
b3) Deudores Diversos por Cobrar a Corto Plazo			b1) Documentos Comerciales por Pagar a Corto Plazo		
b4) Ingresos por Recuperar a Corto Plazo			b2) Documentos con Contratistas por Obras Públicas por Pagar a Corto Plazo		
b5) Deudores por Anticipos de la Tesorería a Corto Plazo			b3) Otros Documentos por Pagar a Corto Plazo		
b6) Préstamos Otorgados a Corto Plazo			c. Porción a Corto Plazo de la Deuda Pública a Largo Plazo (c=c1+c2)	<b>0.0</b>	<b>0.0</b>
b7) Otros Derechos a Recibir Efectivo o Equivalentes a Corto Plazo			c1) Porción a Corto Plazo de la Deuda Pública		
<b>c. Derechos a Recibir Bienes o Servicios (c=c1+c2+c3+c4+c5)</b>	<b>0.0</b>	<b>0.0</b>	c2) Porción a Corto Plazo de Arrendamiento Financiero		
c1) Anticipo a Proveedores por Adquisición de Bienes y Prestación de Servicios a Corto Plazo			d. Títulos y Valores a Corto Plazo		
c2) Anticipo a Proveedores por Adquisición de Bienes Inmuebles y Muebles a Corto Plazo			e. Pasivos Diferidos a Corto Plazo (e=e1+e2+e3)	<b>0.0</b>	<b>0.0</b>
c3) Anticipo a Proveedores por Adquisición de Bienes Intangibles a Corto Plazo			e1) Ingresos Cobrados por Adelantado a Corto Plazo		
c4) Anticipo a Contratistas por Obras Públicas a Corto Plazo			e2) Intereses Cobrados por Adelantado a Corto Plazo		
c5) Otros Derechos a Recibir Bienes o Servicios a Corto Plazo			e3) Otros Pasivos Diferidos a Corto Plazo		
<b>d. Inventarios (d=d1+d2+d3+d4+d5)</b>	<b>0.0</b>	<b>0.0</b>	f. Fondos y Bienes de Terceros en Garantía y/o Administración a Corto Plazo (f=f1+f2+f3+f4+f5+f6)	<b>0.0</b>	<b>0.0</b>
d1) Inventario de Mercancías para Venta			f1) Fondos en Garantía a Corto Plazo		
d2) Inventario de Mercancías Terminadas			f2) Fondos en Administración a Corto Plazo		
d3) Inventario de Mercancías en Proceso de Elaboración			f3) Fondos Contingentes a Corto Plazo		
d4) Inventario de Materias Primas, Materiales y Suministros para Producción			f4) Fondos de Fideicomisos, Mandatos y Contratos Análogos a Corto Plazo		
d5) Bienes en Tránsito			f5) Otros Fondos de Terceros en Garantía y/o Administración a Corto Plazo		
<b>e. Almacenes</b>			f6) Valores y Bienes en Garantía a Corto Plazo	<b>0.0</b>	<b>0.0</b>
<b>f. Estimación por Pérdida o Deterioro de Activos Circulantes (f=f1+f2)</b>	<b>0.0</b>	<b>0.0</b>	g. Provisiones a Corto Plazo (g=g1+g2+g3)		
f1) Estimaciones para Cuentas Incobrables por Derechos a Recibir Efectivo o Equivalentes			g1) Provisión para Demandas y Juicios a Corto Plazo		
f2) Estimación por Deterioro de Inventarios			g2) Provisión para Contingencias a Corto Plazo		
<b>g. Otros Activos Circulantes (g=g1+g2+g3+g4)</b>	<b>0.0</b>	<b>0.0</b>	g3) Otras Provisiones a Corto Plazo		
g1) Valores en Garantía			h. Otros Pasivos a Corto Plazo (h=h1+h2+h3)	<b>0.0</b>	<b>0.0</b>
g2) Bienes en Garantía (excluye depósitos de fondos)			h1) Ingresos por Clasificar		
g3) Bienes Derivados de Embargos, Decomisos, Aseguramientos y Dación en Pago			h2) Recaudación por Participar		
g4) Adquisición con Fondos de Terceros			h3) Otros Pasivos Circulantes		
<b>IA. Total de Activos Circulantes (IA = a + b + c + d + e + f + g)</b>	<b>1,066.1</b>	<b>818.5</b>	<b>IIA. Total de Pasivos Circulantes (IIA = a + b + c + d + e + f + g + h)</b>	<b>9,951.2</b>	<b>4,722.7</b>
<b>Activo No Circulante</b>			<b>Pasivo No Circulante</b>		
a. Inversiones Financieras a Largo Plazo			a. Cuentas por Pagar a Largo Plazo		
b. Derechos a Recibir Efectivo o Equivalentes a Largo Plazo			b. Documentos por Pagar a Largo Plazo		
c. Bienes Inmuebles, Infraestructura y Construcciones en Proceso	375,188.7	375,188.7	c. Deuda Pública a Largo Plazo		
d. Bienes Muebles	250,486.8	248,903.0	d. Pasivos Diferidos a Largo Plazo		
e. Activos Intangibles			e. Fondos y Bienes de Terceros en Garantía y/o en Administración a Largo Plazo		
f. Depreciación, Deterioro y Amortización Acumulada de Bienes	-381,515.0	-369,613.8	f. Provisiones a Largo Plazo		
g. Activos Diferidos			<b>IIB. Total de Pasivos No Circulantes (IIB = a + b + c + d + e + f)</b>	<b>0.0</b>	<b>0.0</b>
h. Estimación por Pérdida o Deterioro de Activos no Circulantes		32.1	<b>II. Total del Pasivo (II = IIA + IIB)</b>	<b>9,951.2</b>	<b>4,722.7</b>
i. Otros Activos no Circulantes			<b>HACIENDA PÚBLICA/PATRIMONIO</b>		
<b>IB. Total de Activos No Circulantes (IB = a + b + c + d + e + f + g + h + i)</b>	<b>244,160.5</b>	<b>254,510.0</b>	<b>IIIA. Hacienda Pública/Patrimonio Contribuido (IIIA = a + b + c)</b>	<b>112,142.4</b>	<b>112,142.4</b>
<b>I. Total del Activo (I = IA + IB)</b>	<b>245,226.6</b>	<b>255,328.5</b>	a. Aportaciones	112,142.4	112,142.4
			b. Donaciones de Capital		
			c. Actualización de la Hacienda Pública/Patrimonio		
			<b>IIIB. Hacienda Pública/Patrimonio Generado (IIIB = a + b + c + d + e)</b>	<b>123,133.0</b>	<b>138,463.4</b>
			a. Resultados del Ejercicio (Ahorro/ Desahorro)	-15,330.4	-14,942.4
			b. Resultados de Ejercicios Anteriores	55,000.1	69,942.5
			c. Revalúos	83,463.3	83,463.3
			d. Reservas		
			e. Rectificaciones de Resultados de Ejercicios Anteriores		
			<b>IIIC. Exceso o Insuficiencia en la Actualización de la Hacienda Pública/Patrimonio (IIIC = a + b)</b>	<b>0.0</b>	<b>0.0</b>
			a. Resultado por Posición Monetaria		
			b. Resultado por Tenencia de Activos no Monetarios		
			<b>III. Total Hacienda Pública/Patrimonio (III = IIIA + IIIB + IIIC)</b>	<b>235,275.4</b>	<b>250,605.8</b>
			<b>IV. Total del Pasivo y Hacienda Pública/Patrimonio (IV = II + III)</b>	<b>245,226.6</b>	<b>255,328.5</b>



TESE

Tecnológico de Estudios Superiores de Ecatepec Informe Analítico de la Deuda Pública y Otros Pasivos - LDF Al 31 de Diciembre de 2022 y 2023							
Denominación de la Deuda Pública y Otros Pasivos (c)	Saldo al 31 de Diciembre de 2022 (d)	Disposiciones del Período (e)	Amortizaciones del Período (f)	Revaluaciones, Reclasificaciones y Otros Ajustes (g)	Saldo Final del Período (h) h=d+e-f+g	Pago de Intereses del Período (i)	Pago de Comisiones y demás Costos Asociados Durante el Período (j)
<b>1. Deuda Pública (1=A+B)</b>	0.0	0.0	0.0	0.0	0.0		
<b>A. Corto Plazo (A=a1+a2+a3)</b>	0.0	0.0	0.0	0.0	0.0		
a1) Instituciones de Crédito							
a2) Títulos y Valores							
a3) Arrendamientos Financieros							
<b>B. Largo Plazo (B=b1+b2+b3)</b>	0.0	0.0	0.0	0.0	0.0		
b1) Instituciones de Crédito							
b2) Títulos y Valores							
b3) Arrendamientos Financieros							
<b>2. Otros Pasivos</b>	4,722.7				9,951.2		
<b>3. Total de la Deuda Pública y Otros Pasivos (3=1+2)</b>	4,722.7	0.0	0.0	0.0	9,951.2		
<b>4. Deuda Contingente 1 (Informativo)</b>	0.0	0.0	0.0	0.0	0.0		
A. Deuda Contingente 1							
B. Deuda Contingente 2							
C. Deuda Contingente XX							
<b>5. Valor de Instrumentos Bono Cupón Cero 2 (Informativo)</b>	0.0	0.0	0.0	0.0	0.0		
A. Instrumento Bono Cupón Cero 1							
B. Instrumento Bono Cupón Cero 2							
C. Instrumento Bono Cupón Cero XX							

1 Se refiere a cualquier Financiamiento sin fuente o garantía de pago definida, que sea asumida de manera solidaria o subsidiaria por las Entidades Federativas con sus Municipios, organismos descentralizados y empresas de participación estatal mayoritaria y fideicomisos, locales o municipales, y por los Municipios con sus respectivos organismos descentralizados y empresas de participación municipal mayoritaria.

2 Se refiere al valor del Bono Cupón Cero que respalda el pago de los créditos asociados al mismo (Activo).

Obligaciones a Corto Plazo (k)	Monto Contratado (l)	Plazo Pactado (m)	Tasa de Interés (n)	Comisiones y Costos Relacionados (o)	Tasa Efectiva (p)
<b>6. Obligaciones a Corto Plazo (Informativo)</b>					
A. Crédito 1					
B. Crédito 2					
C. Crédito XX					





TESE

Tecnológico de Estudios Superiores de Ecatepec Informe Analítico de Obligaciones Diferentes de Financiamientos Al 31 de Diciembre de 2023 (Miles de Pesos)										
Denominación de las Obligaciones Diferentes de Financiamiento (c)	Fecha del Contrato (d)	Fecha de Inicio de Operación del Proyecto (e)	Fecha de Vencimiento (f)	Monto de la Inversión Pactado (g)	Plazo Pactado (h)	Monto Promedio Mensual del Pago de la Contraprestación (i)	Monto Promedio Mensual del Pago de la Contraprestación Correspondiente al Pago de Inversión (j)	Monto Pagado de la Inversión al XX de XXXX de 20XX (k)	Monto Pagado de la Inversión Actualizado al XX de XXXX de 20XX (l)	Saldo Pendiente por Pagar de la Inversión al XX de XXXX de 20XX (m = g - l)
<b>A. Asociaciones Público Privadas (APP's) (A=a+b+c+d)</b>				0.0		0.0	0.0			0.0
a) APP 1										0.0
b) APP 2										0.0
c) APP 3										0.0
d) APP XX										0.0
<b>B. Otros Instrumentos (B=a+b+c+d)</b>				0.0		0.0	0.0			0.0
a) Otro Instrumento 1										0.0
b) Otro Instrumento 2										0.0
c) Otro Instrumento 3										0.0
d) Otro Instrumento XX										0.0
<b>C. Total de Obligaciones Diferentes de Financiamiento (C=A+B)</b>				0.0		0.0	0.0			0.0



T E S E

Tecnológico de Estudios Superiores de Ecatepec Balance Presupuestario Del 1 de Enero al 31 de Diciembre de 2023 (Miles de Pesos)			
Concepto	Estimado / Aprobado	Devengado	Recaudado / Pagado
<b>A. Ingresos Totales (A = A1+A2+A3)</b>	<b>306,566.8</b>	<b>307,432.9</b>	<b>307,432.9</b>
A1. Ingresos de Libre Disposición	306,566.8	297,481.7	297,481.7
A2. Transferencias Federales Etiquetadas		9,951.2	9,951.2
A3. Financiamiento Neto			
<b>B. Egresos Presupuestarios<sup>1</sup> (B = B1+B2)</b>	<b>306,566.8</b>	<b>306,574.0</b>	<b>305,526.9</b>
B1. Gasto No Etiquetado (sin incluir Amortización de la Deuda Pública)	306,566.8	306,574.0	305,526.9
B2. Gasto Etiquetado (sin incluir Amortización de la Deuda Pública)			
<b>C. Remanentes del Ejercicio Anterior (C = C1 + C2)</b>	<b>0.0</b>	<b>0.0</b>	<b>0.0</b>
C1. Remanentes de Ingresos de Libre Disposición Aplicados en el Período			
C2. Remanentes de Transferencias Federales Etiquetadas Aplicados en el Período			
<b>I. Balance Presupuestario (I = A - B + C)</b>	<b>0.0</b>	<b>858.9</b>	<b>1,906.0</b>
<b>II. Balance Presupuestario sin Financiamiento Neto (II = I - A3)</b>	<b>0.0</b>	<b>-9,092.3</b>	<b>-8,045.2</b>
<b>III. Balance Presupuestario sin Financiamiento Neto y sin Remanentes del Ejercicio Anterior (III = II - C)</b>	<b>0.0</b>	<b>-9,092.3</b>	<b>-8,045.2</b>
Concepto	Aprobado	Devengado	Pagado
<b>E. Intereses, Comisiones y Gastos de la Deuda (E = E1+E2)</b>	<b>0.0</b>	<b>0.0</b>	<b>0.0</b>
E1. Intereses, Comisiones y Gastos de la Deuda con Gasto No Etiquetado			
E2. Intereses, Comisiones y Gastos de la Deuda con Gasto Etiquetado			
<b>IV. Balance Primario (IV = III + E)</b>	<b>0.0</b>	<b>-9,092.3</b>	<b>-8,045.2</b>
Concepto	Estimado/ Aprobado	Devengado	Recaudado / Pagado
<b>F. Financiamiento (F = F1 + F2)</b>	<b>0.0</b>	<b>0.0</b>	<b>0.0</b>
F1. Financiamiento con Fuente de Pago de Ingresos de Libre Disposición			
F2. Financiamiento con Fuente de Pago de Transferencias Federales Etiquetadas			
<b>G. Amortización de la Deuda (G = G1 + G2)</b>	<b>0.0</b>	<b>0.0</b>	<b>0.0</b>
G1. Amortización de la Deuda Pública con Gasto No Etiquetado			
G2. Amortización de la Deuda Pública con Gasto Etiquetado			
<b>A3. Financiamiento Neto (A3 = F - G)</b>	<b>0.0</b>	<b>0.0</b>	<b>0.0</b>
Concepto	Estimado/ Aprobado	Devengado	Recaudado / Pagado
A1. Ingresos de Libre Disposición	306,566.8	297,481.7	297,481.7
<b>A3.1 Financiamiento Neto con Fuente de Pago de Ingresos de Libre Disposición (A3.1 = F1 - G1)</b>	<b>0.0</b>	<b>9,951.2</b>	<b>9,951.2</b>
F1. Financiamiento con Fuente de Pago de Ingresos de Libre Disposición		9,951.2	9,951.2
G1. Amortización de la Deuda Pública con Gasto No Etiquetado			
<b>B1. Gasto No Etiquetado (sin incluir Amortización de la Deuda Pública)</b>	<b>306,566.8</b>	<b>306,574.0</b>	<b>305,526.9</b>
C1. Remanentes de Ingresos de Libre Disposición Aplicados en el Período			
<b>V. Balance Presupuestario de Recursos Disponibles (V = A1 + A3.1 - B1 + C1)</b>	<b>0.0</b>	<b>858.9</b>	<b>1,906.0</b>
<b>VI. Balance Presupuestario de Recursos Disponibles sin Financiamiento Neto (VI = V - A3.1)</b>	<b>0.0</b>	<b>-9,092.3</b>	<b>-8,045.2</b>
Concepto	Estimado/ Aprobado	Devengado	Recaudado / Pagado
A2. Transferencias Federales Etiquetadas			
<b>A3.2 Financiamiento Neto con Fuente de Pago de Transferencias Federales Etiquetadas (A3.2 = F2 - G2)</b>	<b>0.0</b>	<b>0.0</b>	<b>0.0</b>
F2. Financiamiento con Fuente de Pago de Transferencias Federales Etiquetadas			
G2. Amortización de la Deuda Pública con Gasto Etiquetado			
B2. Gasto Etiquetado (sin incluir Amortización de la Deuda Pública)	0.0	0.0	0.0
C2. Remanentes de Transferencias Federales Etiquetadas Aplicados en el Período			
<b>VII. Balance Presupuestario de Recursos Etiquetados (VII = A2 + A3.2 - B2 + C2)</b>	<b>0.0</b>	<b>0.0</b>	<b>0.0</b>
<b>VIII. Balance Presupuestario de Recursos Etiquetados sin Financiamiento Neto (VIII = VII - A3.2)</b>	<b>0.0</b>	<b>0.0</b>	<b>0.0</b>



TESE

Tecnológico de Estudios Superiores de Ecatepec						
Estado Analítico de Ingresos Detallado - LDF						
Del 1 de Enero al 31 de Diciembre de 2023						
(Miles de Pesos)						
Concepto	Ingreso					Diferencia
	Estimado	Ampliaciones/ (Reducciones)	Modificado	Devengado	Recaudado	
<b>Ingresos de Libre Disposición</b>						
A. Impuestos			0.0			0.0
B. Cuotas y Aportaciones de Seguridad Social			0.0			0.0
C. Contribuciones de Mejoras			0.0			0.0
D. Derechos			0.0			0.0
E. Productos			0.0	554.4	554.4	554.4
F. Aprovechamientos		3,639.3	3,639.3	4,152.7	4,152.7	4,152.7
G. Ingresos por Ventas de Bienes y Servicios	80,148.4	-80,148.4	0.0			-80,148.4
<b>H. Participaciones (H=h1+h2+h3+h4+h5+h6+h7+h8+h9+h10+h11)</b>	<b>0.0</b>	<b>0.0</b>	<b>0.0</b>	<b>0.0</b>	<b>0.0</b>	<b>0.0</b>
h1) Fondo General de Participaciones			0.0			0.0
h2) Fondo de Fomento Municipal			0.0			0.0
h3) Fondo de Fiscalización y Recaudación			0.0			0.0
h4) Fondo de Compensación			0.0			0.0
h5) Fondo de Extracción de Hidrocarburos			0.0			0.0
h6) Impuesto Especial Sobre Producción y Servicios			0.0			0.0
h7) 0.136% de la Recaudación Federal Participable			0.0			0.0
h8) 3.17% Sobre Extracción de Petróleo			0.0			0.0
h9) Gasolinas y Diésel			0.0			0.0
h10) Fondo del Impuesto Sobre la Renta			0.0			0.0
h11) Fondo de Estabilización de los Ingresos de las Entidades Federativas			0.0			0.0
I. Incentivos Derivados de la Colaboración Fiscal (I=i1+i2+i3+i4+i5)	0.0	0.0	0.0	0.0	0.0	0.0
i1) Tenencia o Uso de Vehículos			0.0			0.0
i2) Fondo de Compensación ISAN			0.0			0.0
i3) Impuesto Sobre Automóviles Nuevos			0.0			0.0
i4) Fondo de Compensación de Repecos-Intermedios			0.0			0.0
i5) Otros Incentivos Económicos			0.0			0.0
<b>J. Transferencias</b>	<b>226,418.4</b>	<b>72,283.5</b>	<b>298,701.9</b>	<b>292,774.6</b>	<b>292,774.6</b>	<b>66,356.2</b>
K. Convenios	0.0	0.0	0.0	0.0	0.0	0.0
k1) Otros Convenios y Subsidios			0.0			0.0
<b>L. Otros Ingresos de Libre Disposición (L=l1+l2)</b>	<b>0.0</b>	<b>0.0</b>	<b>0.0</b>	<b>0.0</b>	<b>0.0</b>	<b>0.0</b>
l1) Participaciones en Ingresos Locales			0.0			0.0
l2) Otros Ingresos de Libre Disposición			0.0			0.0
<b>I. Total de Ingresos de Libre Disposición (I=A+B+C+D+E+F+G+H+I+J+K+L)</b>	<b>306,566.8</b>	<b>-4,225.6</b>	<b>302,341.2</b>	<b>297,481.7</b>	<b>297,481.7</b>	<b>-9,085.1</b>
<b>Ingresos Excedentes de Ingresos de Libre Disposición</b>			<b>0.0</b>			<b>0.0</b>
<b>Transferencias Federales Etiquetadas</b>			<b>0.0</b>			<b>0.0</b>
<b>A. Aportaciones (A=a1+a2+a3+a4+a5+a6+a7+a8)</b>	<b>0.0</b>	<b>0.0</b>	<b>0.0</b>	<b>0.0</b>	<b>0.0</b>	<b>0.0</b>
a1) Fondo de Aportaciones para la Nómina Educativa y Gasto Operativo			0.0			0.0
a2) Fondo de Aportaciones para los Servicios de Salud			0.0			0.0
a3) Fondo de Aportaciones para la Infraestructura Social			0.0			0.0
a4) Fondo de Aportaciones para el Fortalecimiento de los Municipios y de las Demarcaciones Territoriales del Distrito Federal			0.0			0.0
a5) Fondo de Aportaciones Múltiples			0.0			0.0
a6) Fondo de Aportaciones para la Educación Tecnológica y de Adultos			0.0			0.0
a7) Fondo de Aportaciones para la Seguridad Pública de los Estados y del Distrito Federal			0.0			0.0
a8) Fondo de Aportaciones para el Fortalecimiento de las Entidades Federativas			0.0			0.0
<b>B. Convenios (B=b1+b2+b3+b4)</b>	<b>0.0</b>	<b>0.0</b>	<b>0.0</b>	<b>0.0</b>	<b>0.0</b>	<b>0.0</b>
b1) Convenios de Protección Social en Salud			0.0			0.0
b2) Convenios de Descentralización			0.0			0.0
b3) Convenios de Reasignación			0.0			0.0
b4) Otros Convenios y Subsidios			0.0			0.0
<b>C. Fondos Distintos de Aportaciones (C=c1+c2)</b>	<b>0.0</b>	<b>0.0</b>	<b>0.0</b>	<b>0.0</b>	<b>0.0</b>	<b>0.0</b>
c1) Fondo para Entidades Federativas y Municipios Productores de Hidrocarburos			0.0			0.0
c2) Fondo Minero			0.0			0.0
D. Transferencias, Subsidios y Subvenciones, y Pensiones y Jubilaciones			0.0			0.0
E. Otras Transferencias Federales Etiquetadas			0.0			0.0
<b>II. Total de Transferencias Federales Etiquetadas (II = A + B + C + D + E)</b>	<b>0.0</b>	<b>0.0</b>	<b>0.0</b>	<b>0.0</b>	<b>0.0</b>	<b>0.0</b>
<b>III. Ingresos Derivados de Financiamientos (III = A)</b>	<b>0.0</b>	<b>4,722.7</b>	<b>4,722.7</b>	<b>9,951.2</b>	<b>9,951.2</b>	<b>9,951.2</b>
A. Ingresos Derivados de Financiamientos		4,722.7	4,722.7	9,951.2	9,951.2	9,951.2
<b>IV. Total de Ingresos (IV = I + II + III)</b>	<b>306,566.8</b>	<b>497.1</b>	<b>307,063.9</b>	<b>307,432.9</b>	<b>307,432.9</b>	<b>866.1</b>
<b>Datos Informativos</b>						
1. Ingresos Derivados de Financiamientos con Fuente de Pago de Ingresos de Libre Disposición			0.0			0.0
2. Ingresos Derivados de Financiamientos con Fuente de Pago de Transferencias Federales Etiquetadas			0.0			0.0
<b>3. Ingresos Derivados de Financiamientos (3 = 1 + 2)</b>	<b>0.0</b>	<b>0.0</b>	<b>0.0</b>	<b>0.0</b>	<b>0.0</b>	<b>0.0</b>



TESE

Tecnológico de Estudios Superiores de Ecatepec						
Estado Analítico del Ejercicio del Presupuesto de Egresos Detallado						
Clasificación por Objeto del Gasto (Capítulo y Concepto)						
Del 1 de Enero al 31 de Diciembre de 2023						
(Miles de Pesos)						
Concepto	Egresos					Subejercicio
	Aprobado	Ampliaciones/ (Reducciones)	Modificado	Devengado	Pagado	
<b>I. Gasto No Etiquetado (I=A+B+C+D+E+F+G+H+I)</b>	<b>306,566.8</b>	<b>497.1</b>	<b>307,063.9</b>	<b>306,574.0</b>	<b>305,526.9</b>	<b>489.9</b>
<b>A. Servicios Personales (A=a1+a2+a3+a4+a5+a6+a7)</b>	<b>233,031.0</b>	<b>-4,667.4</b>	<b>228,363.6</b>	<b>228,248.6</b>	<b>228,248.6</b>	<b>115.0</b>
a1) Remuneraciones al Personal de Carácter Permanente	107,981.1	-10,390.0	97,591.1	97,476.1	97,476.1	115.0
a2) Remuneraciones al Personal de Carácter Transitorio	6,402.1	-2,097.7	4,304.4	4,304.4	4,304.4	0.0
a3) Remuneraciones Adicionales y Especiales	68,870.3	4,801.5	73,671.8	73,671.8	73,671.8	0.0
a4) Seguridad Social	23,385.7	3,535.0	26,920.7	26,920.7	26,920.7	0.0
a5) Otras Prestaciones Sociales y Económicas	25,510.1	-1,098.0	24,412.1	24,412.1	24,412.1	0.0
a6) Previsiones		.0	0.0			0.0
a7) Pago de Estímulos a Servidores Públicos	881.7	581.8	1,463.5	1,463.5	1,463.5	0.0
<b>B. Materiales y Suministros (B=b1+b2+b3+b4+b5+b6+b7+b8+b9)</b>	<b>21,165.0</b>	<b>-5,937.6</b>	<b>15,227.4</b>	<b>15,227.4</b>	<b>15,227.4</b>	<b>0.0</b>
b1) Materiales de Administración, Emisión de Documentos y Artículos Oficiales	4,406.4	-2,390.5	2,015.9	2,015.9	2,015.9	0.0
b2) Alimentos y Utensilios	11.9	-11.9	0.0	.0	.0	0.0
b3) Materias Primas y Materiales de Producción y Comercialización	379.3	-146.9	232.4	232.4	232.4	0.0
b4) Materiales y Artículos de Construcción y de Reparación	4,945.3	-220.4	4,724.9	4,724.9	4,724.9	0.0
b5) Productos Químicos, Farmacéuticos y de Laboratorio	3,218.1	-1,954.1	1,264.0	1,264.0	1,264.0	0.0
b6) Combustibles, Lubricantes y Aditivos	1,451.9	-90.1	1,361.8	1,361.8	1,361.8	0.0
b7) Vestuario, Blancos, Prendas de Protección y Artículos Deportivos	2,451.2	-197.5	2,253.7	2,253.7	2,253.7	0.0
b8) Materiales y Suministros Para Seguridad	263.6	-263.6	0.0	.0	.0	0.0
b9) Herramientas, Refacciones y Accesorios Menores	4,037.3	-662.6	3,374.7	3,374.7	3,374.7	0.0
<b>C. Servicios Generales (C=c1+c2+c3+c4+c5+c6+c7+c8+c9)</b>	<b>50,624.1</b>	<b>4,478.7</b>	<b>55,102.8</b>	<b>54,888.7</b>	<b>53,841.6</b>	<b>214.1</b>
c1) Servicios Básicos	4,184.0	394.1	4,578.1	4,578.1	4,371.7	0.0
c2) Servicios de Arrendamiento	2,135.6	441.9	2,577.5	2,577.5	2,577.5	0.0
c3) Servicios Profesionales, Científicos, Técnicos y Otros Servicios	15,933.0	2,031.5	17,964.5	17,964.5	17,883.5	0.0
c4) Servicios Financieros, Bancarios y Comerciales	1,538.3	-188.1	1,350.2	1,350.2	1,350.2	0.0
c5) Servicios de Instalación, Reparación, Mantenimiento y Conservación	15,785.1	2,959.0	18,744.1	18,656.2	18,656.2	87.9
c6) Servicios de Comunicación Social y Publicidad	571.7	-292.5	279.2	270.6	270.6	8.6
c7) Servicios de Traslado y Viáticos	753.4	-389.7	363.7	355.5	355.5	8.2
c8) Servicios Oficiales	730.0	-637.5	92.5	92.5	92.5	0.0
c9) Otros Servicios Generales	8,993.0	160.0	9,153.0	9,043.6	8,283.9	109.4
<b>D. Transferencias, Asignaciones, Subsidios y Otras Ayudas (D=d1+d2+d3+d4+d5+d6+d7+d8+d9)</b>	<b>1,746.7</b>	<b>-623.1</b>	<b>1,123.6</b>	<b>1,123.3</b>	<b>1,123.3</b>	<b>0.3</b>
d1) Transferencias Internas y Asignaciones al Sector Público			0.0			0.0
d2) Transferencias al Resto del Sector Público			0.0			0.0
d3) Subsidios y Subvenciones	1,175.0	-259.4	915.6	915.3	915.3	0.3
d4) Ayudas Sociales	571.7	-363.7	208.0	208.0	208.0	0.0
d5) Pensiones y Jubilaciones			0.0			0.0
d6) Transferencias a Fideicomisos, Mandatos y Otros Análogos			0.0			0.0
d7) Transferencias a la Seguridad Social			0.0			0.0
d8) Donativos			0.0			0.0
d9) Transferencias al Exterior			0.0			0.0
<b>E. Bienes Muebles, Inmuebles e Intangibles (E=e1+e2+e3+e4+e5+e6+e7+e8+e9)</b>	<b>0.0</b>	<b>2,523.8</b>	<b>2,523.8</b>	<b>2,363.3</b>	<b>2,363.3</b>	<b>160.5</b>
e1) Mobiliario y Equipo de Administración		752.9	752.9	709.7	709.7	43.2
e2) Mobiliario y Equipo Educativo y Recreativo		.0	0.0			0.0
e3) Equipo e Instrumental Médico y de Laboratorio		974.1	974.1	874.4	874.4	99.7
e4) Vehículos y Equipo de Transporte		.0	0.0			0.0
e5) Equipo de Defensa y Seguridad		.0	0.0			0.0
e6) Maquinaria, Otros Equipos y Herramientas		796.8	796.8	779.2	779.2	17.6
e7) Activos Biológicos			0.0			0.0
e8) Bienes Inmuebles			0.0			0.0
e9) Activos Intangibles			0.0			0.0
<b>F. Inversión Pública (F=f1+f2+f3)</b>	<b>0.0</b>	<b>0.0</b>	<b>0.0</b>	<b>0.0</b>	<b>0.0</b>	<b>0.0</b>
f1) Obra Pública en Bienes de Dominio Público			0.0			0.0
f2) Obra Pública en Bienes Propios			0.0			0.0
f3) Proyectos Productivos y Acciones de Fomento			0.0			0.0
<b>G. Inversiones Financieras y Otras Provisiones (G=g1+g2+g3+g4+g5+g6+g7)</b>	<b>0.0</b>	<b>0.0</b>	<b>0.0</b>	<b>0.0</b>	<b>0.0</b>	<b>0.0</b>
g1) Inversiones Para el Fomento de Actividades Productivas			0.0			0.0
g2) Acciones y Participaciones de Capital			0.0			0.0
g3) Compra de Títulos y Valores			0.0			0.0
g4) Concesión de Préstamos			0.0			0.0
g5) Inversiones en Fideicomisos, Mandatos y Otros Análogos			0.0			0.0
Fideicomiso de Desastres Naturales (Informativo)			0.0			0.0
g6) Otras Inversiones Financieras			0.0			0.0
g7) Provisiones para Contingencias y Otras Erogaciones Especiales			0.0			0.0
<b>H. Participaciones y Aportaciones (H=h1+h2+h3)</b>	<b>0.0</b>	<b>0.0</b>	<b>0.0</b>	<b>0.0</b>	<b>0.0</b>	<b>0.0</b>
h1) Participaciones			0.0			0.0
h2) Aportaciones			0.0			0.0
h3) Convenios			0.0			0.0
<b>I. Deuda Pública (I=i1+i2+i3+i4+i5+i6+i7)</b>	<b>0.0</b>	<b>4,722.7</b>	<b>4,722.7</b>	<b>4,722.7</b>	<b>4,722.7</b>	<b>0.0</b>
i1) Amortización de la Deuda Pública			0.0			0.0
i2) Intereses de la Deuda Pública			0.0			0.0
i3) Comisiones de la Deuda Pública			0.0			0.0
i4) Gastos de la Deuda Pública			0.0			0.0
i5) Costo por Coberturas			0.0			0.0
i6) Apoyos Financieros			0.0			0.0
<b>I7) Adeudos de Ejercicios Fiscales Anteriores (ADEFAS)</b>		4,722.7	<b>4,722.7</b>	4,722.7	4,722.7	<b>0.0</b>



TESE

Concepto	Egresos					Subejercicio
	Aprobado	Ampliaciones/ (Reducciones)	Modificado	Devengado	Pagado	
<b>II. Gasto Etiquetado (II=A+B+C+D+E+F+G+H+I)</b>	<b>0.0</b>	<b>4,722.7</b>	<b>4,722.7</b>	<b>4,722.7</b>	<b>4,722.7</b>	<b>0.0</b>
<b>A. Servicios Personales (A=a1+a2+a3+a4+a5+a6+a7)</b>	<b>0.0</b>	<b>0.0</b>	<b>0.0</b>	<b>0.0</b>	<b>0.0</b>	<b>0.0</b>
a1) Remuneraciones al Personal de Carácter Permanente			0.0			0.0
a2) Remuneraciones al Personal de Carácter Transitorio			0.0			0.0
a3) Remuneraciones Adicionales y Especiales			0.0			0.0
a4) Seguridad Social			0.0			0.0
a5) Otras Prestaciones Sociales y Económicas			0.0			0.0
a6) Previsiones			0.0			0.0
a7) Pago de Estímulos a Servidores Públicos			0.0			0.0
<b>B. Materiales y Suministros (B=b1+b2+b3+b4+b5+b6+b7+b8+b9)</b>	<b>0.0</b>	<b>0.0</b>	<b>0.0</b>	<b>0.0</b>	<b>0.0</b>	<b>0.0</b>
b1) Materiales de Administración, Emisión de Documentos y Artículos Oficiales			0.0			0.0
b2) Alimentos y Utensilios			0.0			0.0
b3) Materias Primas y Materiales de Producción y Comercialización			0.0			0.0
b4) Materiales y Artículos de Construcción y de Reparación			0.0			0.0
b5) Productos Químicos, Farmacéuticos y de Laboratorio			0.0			0.0
b6) Combustibles, Lubricantes y Aditivos			0.0			0.0
b7) Vestuario, Blancos, Prendas de Protección y Artículos Deportivos			0.0			0.0
b8) Materiales y Suministros Para Seguridad			0.0			0.0
b9) Herramientas, Refacciones y Accesorios Menores			0.0			0.0
<b>C. Servicios Generales (C=c1+c2+c3+c4+c5+c6+c7+c8+c9)</b>	<b>0.0</b>	<b>0.0</b>	<b>0.0</b>	<b>0.0</b>	<b>0.0</b>	<b>0.0</b>
c1) Servicios Básicos			0.0			0.0
c2) Servicios de Arrendamiento			0.0			0.0
c3) Servicios Profesionales, Científicos, Técnicos y Otros Servicios			0.0			0.0
c4) Servicios Financieros, Bancarios y Comerciales			0.0			0.0
c5) Servicios de Instalación, Reparación, Mantenimiento y Conservación			0.0			0.0
c6) Servicios de Comunicación Social y Publicidad			0.0			0.0
c7) Servicios de Traslado y Viáticos			0.0			0.0
c8) Servicios Oficiales			0.0			0.0
c9) Otros Servicios Generales			0.0			0.0
<b>D. Transferencias, Asignaciones, Subsidios y Otras Ayudas (D=d1+d2+d3+d4+d5+d6+d7+d8+d9)</b>	<b>0.0</b>	<b>0.0</b>	<b>0.0</b>	<b>0.0</b>	<b>0.0</b>	<b>0.0</b>
d1) Transferencias Internas y Asignaciones al Sector Público			0.0			0.0
d2) Transferencias al Resto del Sector Público			0.0			0.0
d3) Subsidios y Subvenciones			0.0			0.0
d4) Ayudas Sociales			0.0			0.0
d5) Pensiones y Jubilaciones			0.0			0.0
d6) Transferencias a Fideicomisos, Mandatos y Otros Análogos			0.0			0.0
d7) Transferencias a la Seguridad Social			0.0			0.0
d8) Donativos			0.0			0.0
d9) Transferencias al Exterior			0.0			0.0
<b>E. Bienes Muebles, Inmuebles e Intangibles (E=e1+e2+e3+e4+e5+e6+e7+e8+e9)</b>	<b>0.0</b>	<b>0.0</b>	<b>0.0</b>	<b>0.0</b>	<b>0.0</b>	<b>0.0</b>
e1) Mobiliario y Equipo de Administración			0.0			0.0
e2) Mobiliario y Equipo Educativo y Recreativo			0.0			0.0
e3) Equipo e Instrumental Médico y de Laboratorio			0.0			0.0
e4) Vehículos y Equipo de Transporte			0.0			0.0
e5) Equipo de Defensa y Seguridad			0.0			0.0
e6) Maquinaria, Otros Equipos y Herramientas			0.0			0.0
e7) Activos Biológicos			0.0			0.0
e8) Bienes Inmuebles			0.0			0.0
e9) Activos Intangibles			0.0			0.0
<b>F. Inversión Pública (F=f1+f2+f3)</b>	<b>0.0</b>	<b>0.0</b>	<b>0.0</b>	<b>0.0</b>	<b>0.0</b>	<b>0.0</b>
f1) Obra Pública en Bienes de Dominio Público			0.0			0.0
f2) Obra Pública en Bienes Propios			0.0			0.0
f3) Proyectos Productivos y Acciones de Fomento			0.0			0.0
<b>G. Inversiones Financieras y Otras Provisiones (G=g1+g2+g3+g4+g5+g6+g7)</b>	<b>0.0</b>	<b>0.0</b>	<b>0.0</b>	<b>0.0</b>	<b>0.0</b>	<b>0.0</b>
g1) Inversiones Para el Fomento de Actividades Productivas			0.0			0.0
g2) Acciones y Participaciones de Capital			0.0			0.0
g3) Compra de Títulos y Valores			0.0			0.0
g4) Concesión de Préstamos			0.0			0.0
g5) Inversiones en Fideicomisos, Mandatos y Otros Análogos			0.0			0.0
Fideicomiso de Desastres Naturales (Informativo)			0.0			0.0
g6) Otras Inversiones Financieras			0.0			0.0
g7) Provisiones para Contingencias y Otras Erogaciones Especiales			0.0			0.0
<b>H. Participaciones y Aportaciones (H=h1+h2+h3)</b>	<b>0.0</b>	<b>0.0</b>	<b>0.0</b>	<b>0.0</b>	<b>0.0</b>	<b>0.0</b>
h1) Participaciones			0.0			0.0
h2) Aportaciones			0.0			0.0
h3) Convenios			0.0			0.0
<b>I. Deuda Pública (I=i1+i2+i3+i4+i5+i6+i7)</b>	<b>0.0</b>	<b>4,722.7</b>	<b>4,722.7</b>	<b>4,722.7</b>	<b>4,722.7</b>	<b>0.0</b>
i1) Amortización de la Deuda Pública			0.0			0.0
i2) Intereses de la Deuda Pública			0.0			0.0
i3) Comisiones de la Deuda Pública			0.0			0.0
i4) Gastos de la Deuda Pública			0.0			0.0
i5) Costo por Coberturas			0.0			0.0
i6) Apoyos Financieros			0.0			0.0
i7) Adeudos de Ejercicios Fiscales Anteriores (ADEFAS)		4,722.7	4,722.7	4,722.7	4,722.7	0.0
<b>III. Total de Egresos (III = I + II)</b>	<b>306,566.8</b>	<b>497.1</b>	<b>307,063.9</b>	<b>306,574.0</b>	<b>305,526.9</b>	<b>489.9</b>



TESE

Tecnológico de Estudios Superiores de Ecatepec Estado Analítico del Ejercicio del Presupuesto de Egresos Detallado Clasificación Administrativa Del 1 de Enero al 31 de Diciembre de 2023 (Miles de Pesos)						
Concepto (c)	Egresos					Subejercicio
	Aprobado	Ampliaciones/ (Reducciones)	Modificado	Devengado	Pagado	
<b>I. Gasto No Etiquetado (I=A+B+C+D+E+F+G+H)</b>	306,566.8	497.1	307,063.9	306,574.0	305,526.9	489.9
Tecnológico de Estudios Superiores de Ecatepec (2010C02000)	306,566.8	497.1	307,063.9	306,574.0	305,526.9	489.9
<b>II. Gasto Etiquetado (II=A+B+C+D+E+F+G+H)</b>	0.0	0.0	0.0	0.0	0.0	0.0
<b>III. Total de Egresos (III = I + II)</b>	306,566.8	497.1	307,063.9	306,574.0	305,526.9	489.9



T E S E

Tecnológico de Estudios Superiores de Ecatepec Estado Analítico del Ejercicio del Presupuesto de Egresos Detallado Clasificación Funcional (Finalidad y Función) Del 1 de Enero al 31 de Diciembre de 2023 (Miles de Pesos)						
Concepto (c)	Egresos					Subejercicio (e)
	Aprobado (d)	Ampliaciones/ (Reducciones)	Modificado	Devengado	Pagado	
<b>I. Gasto No Etiquetado (I=A+B+C+D)</b>	<b>306,566.8</b>	<b>497.1</b>	<b>307,063.9</b>	<b>306,574.0</b>	<b>305,526.9</b>	<b>489.9</b>
<b>A. Gobierno (A=a1+a2+a3+a4+a5+a6+a7+a8)</b>	<b>0.0</b>	<b>0.0</b>	<b>0.0</b>	<b>0.0</b>	<b>0.0</b>	<b>0.0</b>
a1) Legislación			0.0			0.0
a2) Justicia			0.0			0.0
a3) Coordinación de la Política de Gobierno			0.0			0.0
a4) Relaciones Exteriores			0.0			0.0
a5) Asuntos Financieros y Hacendarios			0.0			0.0
a6) Seguridad Nacional			0.0			0.0
a7) Asuntos de Orden Público y de Seguridad Interior			0.0			0.0
a8) Otros Servicios Generales			0.0			0.0
<b>B. Desarrollo Social (B=b1+b2+b3+b4+b5+b6+b7)</b>	<b>306,566.8</b>	<b>-4,225.6</b>	<b>302,341.2</b>	<b>301,851.3</b>	<b>300,804.2</b>	<b>489.9</b>
b1) Protección Ambiental			0.0			0.0
b2) Vivienda y Servicios a la Comunidad			0.0			0.0
b3) Salud			0.0			0.0
b4) Recreación, Cultura y Otras Manifestaciones Sociales			0.0			0.0
b5) Educación	306,566.8	-4,225.6	302,341.2	301,851.3	300,804.2	489.9
b6) Protección Social			0.0			0.0
b7) Otros Asuntos Sociales			0.0			0.0
<b>C. Desarrollo Económico (C=c1+c2+c3+c4+c5+c6+c7+c8+c9)</b>	<b>0.0</b>	<b>0.0</b>	<b>0.0</b>	<b>0.0</b>	<b>0.0</b>	<b>0.0</b>
c1) Asuntos Económicos, Comerciales y Laborales en General			0.0			0.0
c2) Agropecuaria, Silvicultura, Pesca y Caza			0.0			0.0
c3) Combustibles y Energía			0.0			0.0
c4) Minería, Manufacturas y Construcción			0.0			0.0
c5) Transporte			0.0			0.0
c6) Comunicaciones			0.0			0.0
c7) Turismo			0.0			0.0
c8) Ciencia, Tecnología e Innovación			0.0			0.0
c9) Otras Industrias y Otros Asuntos Económicos			0.0			0.0
<b>D. Otras No Clasificadas en Funciones Anteriores (D=d1+d2+d3+d4)</b>	<b>0.0</b>	<b>4,722.7</b>	<b>4,722.7</b>	<b>4,722.7</b>	<b>4,722.7</b>	<b>0.0</b>
d1) Transacciones de la Deuda Pública / Costo Financiero de la Deuda			0.0			0.0
d2) Transferencias, Participaciones y Aportaciones Entre Diferentes Niveles y Órdenes de Gobierno			0.0			0.0
d3) Saneamiento del Sistema Financiero			0.0			0.0
d4) Adeudos de Ejercicios Fiscales Anteriores		4,722.7	4,722.7	4,722.7	4,722.7	0.0
<b>II. Gasto Etiquetado (II=A+B+C+D)</b>	<b>0.0</b>	<b>0.0</b>	<b>0.0</b>	<b>0.0</b>	<b>0.0</b>	<b>0.0</b>
<b>A. Gobierno (A=a1+a2+a3+a4+a5+a6+a7+a8)</b>	<b>0.0</b>	<b>0.0</b>	<b>0.0</b>	<b>0.0</b>	<b>0.0</b>	<b>0.0</b>
a1) Legislación			0.0			0.0
a2) Justicia			0.0			0.0
a3) Coordinación de la Política de Gobierno			0.0			0.0
a4) Relaciones Exteriores			0.0			0.0
a5) Asuntos Financieros y Hacendarios			0.0			0.0
a6) Seguridad Nacional			0.0			0.0
a7) Asuntos de Orden Público y de Seguridad Interior			0.0			0.0
a8) Otros Servicios Generales			0.0			0.0
<b>B. Desarrollo Social (B=b1+b2+b3+b4+b5+b6+b7)</b>	<b>0.0</b>	<b>0.0</b>	<b>0.0</b>	<b>0.0</b>	<b>0.0</b>	<b>0.0</b>
b1) Protección Ambiental			0.0			0.0
b2) Vivienda y Servicios a la Comunidad			0.0			0.0
b3) Salud			0.0			0.0
b4) Recreación, Cultura y Otras Manifestaciones Sociales			0.0			0.0
b5) Educación			0.0			0.0
b6) Protección Social			0.0			0.0
b7) Otros Asuntos Sociales			0.0			0.0
<b>C. Desarrollo Económico (C=c1+c2+c3+c4+c5+c6+c7+c8+c9)</b>	<b>0.0</b>	<b>0.0</b>	<b>0.0</b>	<b>0.0</b>	<b>0.0</b>	<b>0.0</b>
c1) Asuntos Económicos, Comerciales y Laborales en General			0.0			0.0
c2) Agropecuaria, Silvicultura, Pesca y Caza			0.0			0.0
c3) Combustibles y Energía			0.0			0.0
c4) Minería, Manufacturas y Construcción			0.0			0.0
c5) Transporte			0.0			0.0
c6) Comunicaciones			0.0			0.0
c7) Turismo			0.0			0.0
c8) Ciencia, Tecnología e Innovación			0.0			0.0
c9) Otras Industrias y Otros Asuntos Económicos			0.0			0.0
<b>D. Otras No Clasificadas en Funciones Anteriores (D=d1+d2+d3+d4)</b>	<b>0.0</b>	<b>0.0</b>	<b>0.0</b>	<b>0.0</b>	<b>0.0</b>	<b>0.0</b>
d1) Transacciones de la Deuda Pública / Costo Financiero de la Deuda			0.0			0.0
d2) Transferencias, Participaciones y Aportaciones Entre Diferentes Niveles y Órdenes de Gobierno			0.0			0.0
d3) Saneamiento del Sistema Financiero			0.0			0.0
d4) Adeudos de Ejercicios Fiscales Anteriores			0.0			0.0
<b>III. Total de Egresos (III = I + II)</b>	<b>306,566.8</b>	<b>497.1</b>	<b>307,063.9</b>	<b>306,574.0</b>	<b>305,526.9</b>	<b>489.9</b>



T E S E

Tecnológico de Estudios Superiores de Ecatepec Estado Analítico del Ejercicio del Presupuesto de Egresos Detallado Clasificación de Servicios Personales por Categoría Del 1 de Enero al 31 de Diciembre de 2023 (Miles de Pesos)						
Concepto (c)	Egresos					Subejercicio
	Aprobado	Ampliaciones/ (Reducciones)	Modificado	Devengado	Pagado	
<b>I. Gasto No Etiquetado (I=A+B+C+D+E+F)</b>	233,031.0	-4,667.4	228,363.6	228,248.6	228,248.6	115.0
A. Personal Administrativo y de Servicio Público	233,031.0	-4,667.4	228,363.6	228,248.6	228,248.6	115.0
B. Magisterio			0.0			0.0
<b>C. Servicios de Salud (C=c1+c2)</b>	0.0	0.0	0.0	0.0	0.0	0.0
c1) Personal Administrativo						0.0
c2) Personal Médico, Paramédico y afin						0.0
D. Seguridad Pública			0.0			0.0
<b>E. Gastos asociados a la implementación de nuevas leyes federales o reformas a las mismas (E = e1 + e2)</b>	0.0	0.0	0.0	0.0	0.0	0.0
e1) Nombre del Programa o Ley 1			0.0			0.0
e2) Nombre del Programa o Ley 2			0.0			0.0
F. Sentencias laborales definitivas			0.0			0.0
<b>II. Gasto Etiquetado (II=A+B+C+D+E+F)</b>	0.0	0.0	0.0	0.0	0.0	0.0
A. Personal Administrativo y de Servicio Público			0.0			0.0
B. Magisterio			0.0			0.0
<b>C. Servicios de Salud (C=c1+c2)</b>	0.0	0.0	0.0	0.0	0.0	0.0
c1) Personal Administrativo			0.0			0.0
c2) Personal Médico, Paramédico y afin			0.0			0.0
D. Seguridad Pública			0.0			0.0
<b>E. Gastos asociados a la implementación de nuevas leyes federales o reformas a las mismas (E = e1 + e2)</b>	0.0	0.0	0.0	0.0	0.0	0.0
e1) Nombre del Programa o Ley 1			0.0			0.0
e2) Nombre del Programa o Ley 2			0.0			0.0
F. Sentencias laborales definitivas			0.0			0.0
<b>III. Total del Gasto en Servicios Personales (III = I + II)</b>	233,031.0	-4,667.4	228,363.6	228,248.6	228,248.6	115.0

