



Tecnológico de Estudios Superiores de Ecatepec
Estado Analítico de Ingresos
 Del 1 de Enero al 31 de Diciembre de 2024
 (Pesos)
 Previo

Rubro de Ingresos	Ingreso					Diferencia (6= 5 - 1)
	Estimado	Ampliaciones y Reducciones	Modificado	Devengado	Recaudado	
	(1)	(2)	(3= 1 + 2)	(4)	(5)	
Impuestos			.00			.00
Cuotas y Aportaciones de Seguridad Social			.00			.00
Contribuciones de Mejoras			.00			.00
Derechos			.00			.00
Productos	.00	.00	.00			.00
Aprovechamientos	.00	12,003,067.35	12,003,067.35	.00	772,837.18	772,837.18
Ingresos por Ventas de Bienes, Prestación de Servicios y Otros Ingresos	80,148,399.00	-10,627,058.14	69,521,340.86	.00	9,771,393.39	9,771,393.39
Participaciones, Aportaciones, Convenios, Incentivos Derivados de la Colaboración Fiscal y Fondos Distintos de Aportaciones		.00	.00		60,911,827.00	-19,236,572.00
Transferencias, Asignaciones, Subsidios y Subvenciones, y Pensiones y Jubilaciones	231,621,500.00	.00	231,621,500.00	.00	239,501,817.00	7,880,317.00
Ingresos Derivados de Financiamientos		.00	.00		.00	.00
Total	311,769,899.00	1,376,009.21	313,145,908.21	.00	310,957,874.57	-812,024.43

Estado Analítico de Ingresos Por Fuente de Financiamiento	Ingreso					Diferencia (6= 5 - 1)
	Estimado	Ampliaciones y Reducciones	Modificado	Devengado	Recaudado	
	(1)	(2)	(3= 1 + 2)	(4)	(5)	
Ingresos del Poder Ejecutivo Federal o Estatal y de los Municipios	0.00	0.00	0.00	0.00	0.00	0.00
Impuestos			0.00			.00
Cuotas y Aportaciones de Seguridad Social			0.00			.00
Contribuciones de Mejoras			0.00			.00
Derechos			0.00			.00
Productos			0.00			.00
Aprovechamientos			0.00			.00
Participaciones, Aportaciones, Convenios, Incentivos Derivados de la Colaboración Fiscal y Fondos Distintos de Aportaciones			0.00			.00
Transferencias, Asignaciones, Subsidios y Subvenciones, y Pensiones y Jubilaciones			0.00			.00
Ingresos de los Entes Públicos de los Poderes Legislativo y Judicial, de los Órganos Autónomos y del Sector Paraestatal o Paramunicipal, así como de las Empresas Productivas del Estado	311,769,899.00	1,376,009.21	313,145,908.21	.00	310,957,874.57	-812,024.43
Cuotas y Aportaciones de Seguridad Social			0.00			.00
Productos	.00	0.00	0.00	.00	772,837.18	772,837.18
Ingresos por Venta de Bienes, Prestación de Servicios y Otros Ingresos	80,148,399.00	1,376,009.21	81,524,408.21	.00	70,683,220.39	-9,465,178.61
Transferencias, Asignaciones, Subsidios y Subvenciones, y Pensiones y Jubilaciones	231,621,500.00	0.00	231,621,500.00	.00	239,501,817.00	7,880,317.00
Ingresos Derivados de Financiamiento	.00	.00	.00	.00	.00	.00
Ingresos Derivados de Financiamientos		0.00	0.00			.00
Total	311,769,899.00	1,376,009.21	313,145,908.21	.00	310,957,874.57	-812,024.43

Ingresos excedentes¹

Bajo protesta de decir verdad declaramos que los estados financieros y sus notas, son razonablemente correctos y son responsabilidad del emisor.

Dr. José Antonio Arroyo Casarrubias
 Director General

Ing. Juan Pablo Martínez Mata
 Director de Administración y Finanzas





Tecnológico de Estudios Superiores de Ecatepec (TESE)
Estado Analítico del Ejercicio del Presupuesto de Egresos
Clasificación por Objeto del Gasto (Capítulo y Concepto)

Del 1 de Enero al 31 de Diciembre de 2024

(Pesos)


Previo

Concepto	Egresos					Subejercicio 6 = (3 - 4)
	Aprobado	Ampliaciones/ (Reducciones)	Modificado	Devengado	Pagado	
	1	2	3 = (1 + 2)	4	5	
Servicios Personales	239,093,306.00	-720,490.59	238,372,815.41	233,483,538.09	233,483,538.09	4,889,277.32
Remuneraciones al Personal de Carácter Permanente	110,846,255.00	-10,514,272.41	100,331,982.59	100,331,982.59	100,331,982.59	.00
Remuneraciones al Personal de Carácter Transitorio	6,469,283.00	-3,528,056.43	2,941,226.57	2,941,226.57	2,941,226.57	.00
Remuneraciones Adicionales y Especiales	73,126,940.00	3,558,874.87	76,685,814.87	76,685,814.87	76,685,814.87	.00
Seguridad Social	24,137,729.00	3,677,945.65	27,815,674.65	27,815,674.65	27,815,674.65	.00
Otras Prestaciones Sociales y Económicas	23,605,193.00	5,402,046.28	29,007,239.28	24,117,961.96	24,117,961.96	4,889,277.32
Previsiones	.00	.00	.00	0.00	0.00	.00
Pago de Estímulos a Servidores Públicos	907,906.00	682,971.45	1,590,877.45	1,590,877.45	1,590,877.45	.00
Materiales y Suministros	21,163,226.00	-8,842,009.80	12,321,216.20	11,629,537.17	11,629,537.17	691,679.03
Materiales de Administración, Emisión de Documentos y Artículos Oficiales	4,404,645.00	-1,091,468.56	3,313,176.44	3,305,285.74	3,305,285.74	7,890.70
Alimentos y Utensilios	11,938.00	-11,637.00	301.00	301.00	301.00	.00
Materias Primas y Materiales de Producción y Comercialización	379,304.00	35,007.40	414,311.40	414,311.40	414,311.40	.00
Materiales y Artículos de Construcción y de Reparación	4,945,253.00	-1,850,169.31	3,095,083.69	2,447,772.79	2,447,772.79	647,310.90
Productos Químicos, Farmacéuticos y de Laboratorio	3,218,085.00	-2,033,156.49	1,184,928.51	1,183,767.81	1,183,767.81	1,160.70
Combustibles, Lubricantes y Aditivos	1,451,043.00	-150,698.00	1,301,245.00	1,301,245.00	1,301,245.00	.00
Vestuario, Blancos, Prendas de Protección y Artículos Deportivos	2,451,221.00	-1,544,365.02	906,855.98	906,855.98	906,855.98	.00
Materiales y Suministros Para Seguridad	263,582.00	-263,582.00	.00	0.00	0.00	.00
Herramientas, Relaciones y Accesorios Menores	4,037,255.00	-1,931,940.82	2,105,314.18	2,069,997.45	2,069,997.45	35,316.73
Servicios Generales	49,766,714.00	648,699.85	50,415,413.85	50,148,290.48	48,836,308.03	267,123.37
Servicios Básicos	4,183,966.00	1,971,193.02	6,155,161.02	6,155,161.02	5,843,788.07	.00
Servicios de Arrendamiento	2,136,580.00	299,551.79	2,435,111.79	2,435,111.79	2,421,131.89	.00
Servicios Profesionales, Científicos, Técnicos y Otros Servicios	15,877,516.00	2,024,301.84	17,901,817.84	17,670,633.75	17,179,555.15	231,184.00
Servicios Financieros, Bancarios y Comerciales	1,518,470.00	-297,725.07	1,220,744.93	1,220,744.93	1,220,744.93	.00
Servicios de Instalación, Reparación, Mantenimiento y Conservación	15,488,364.00	-2,059,506.53	13,428,857.47	13,407,899.92	13,407,899.92	20,957.55
Servicios de Comunicación Social y Publicidad	571,729.00	-227,704.67	344,024.33	333,455.33	333,455.33	10,569.00
Servicios de Traslado y Viáticos	753,435.00	-514,226.77	239,208.23	234,895.50	234,895.50	4,312.73
Servicios Oficiales	730,041.00	-458,571.12	271,469.88	271,469.88	271,469.88	.00
Otros Servicios Generales	8,507,631.00	-88,612.64	8,419,018.36	8,418,918.36	7,923,367.36	100.00
Transferencias, Asignaciones, Subsidios y Otras Ayudas	1,746,653.00	-724,856.45	1,021,796.55	1,021,667.13	1,021,667.13	129.42
Transferencias Internas y Asignaciones al Sector Público	.00	.00	.00	.00	.00	.00
Transferencias al Resto del Sector Público	.00	.00	.00	.00	.00	.00
Subsidios y Subvenciones	1,175,000.00	-458,340.85	716,659.15	716,529.73	716,529.73	129.42
Ayudas Sociales	571,653.00	-266,515.60	305,137.40	305,137.40	305,137.40	.00
Pensiones y Jubilaciones	.00	.00	.00	.00	.00	.00
Transferencias a Fideicomisos, Mandatos y Otros Análogos	.00	.00	.00	.00	.00	.00
Transferencias a la Seguridad Social	.00	.00	.00	.00	.00	.00
Donativos	.00	.00	.00	.00	.00	.00
Transferencias al Exterior	.00	.00	.00	.00	.00	.00
Bienes Muebles, Inmuebles e Intangibles	.00	1,063,435.60	1,063,435.60	1,042,219.25	360,257.57	21,216.35
Mobiliario y Equipo de Administración	.00	125,081.24	125,081.24	118,725.98	118,725.98	6,355.26
Mobiliario y Equipo Educativo y Recreativo	.00	.00	.00	.00	.00	.00
Equipo e Instrumental Médico y de Laboratorio	.00	891,153.03	891,153.03	887,566.07	205,806.39	3,584.96
Vehículos y Equipo de Transporte	.00	.00	.00	0.00	.00	.00
Equipo de Defensa y Seguridad	.00	.00	.00	.00	.00	.00
Maquinaria, Otros Equipos y Herramientas	.00	47,201.33	47,201.33	35,925.20	35,925.20	.00
Activos Biológicos	.00	.00	.00	.00	.00	11,276.13
Bienes Inmuebles	.00	.00	.00	.00	.00	.00
Activos Intangibles	.00	.00	.00	.00	.00	.00
Inversión Pública	.00	0.00	0.00	0.00	0.00	0.00
Obra Pública en Bienes de Dominio Público	.00	.00	.00	.00	.00	.00
Obra Pública en Bienes Propios	.00	.00	.00	.00	.00	.00
Proyectos Productivos y Acciones de Fomento	.00	.00	.00	.00	.00	.00
Inversiones Financieras y Otras Provisiones	.00	0.00	0.00	0.00	0.00	0.00
Inversiones Para el Fomento de Actividades Productivas	.00	.00	.00	.00	.00	.00
Acciones y Participaciones de Capital	.00	.00	.00	.00	.00	.00
Compra de Títulos y Valores	.00	.00	.00	.00	.00	.00
Concesión de Préstamos	.00	.00	.00	.00	.00	.00
Inversiones en Fideicomisos, Mandatos y Otros Análogos	.00	.00	.00	.00	.00	.00
Otras Inversiones Financieras	.00	.00	.00	.00	.00	.00
Provisiones para Contingencias y Otras Erogaciones Especiales	.00	.00	.00	.00	.00	.00
Participaciones y Aportaciones	.00	0.00	0.00	0.00	0.00	0.00
Participaciones	.00	.00	.00	.00	.00	.00
Aportaciones	.00	.00	.00	.00	.00	.00
Convenios	.00	.00	.00	.00	.00	.00
Deuda Pública	.00	9,951,230.60	9,951,230.60	9,951,230.60	9,951,230.60	0.00
Amortización de la Deuda Pública	.00	.00	.00	.00	.00	.00
Intereses de la Deuda Pública	.00	.00	.00	.00	.00	.00
Comisiones de la Deuda Pública	.00	.00	.00	.00	.00	.00
Gastos de la Deuda Pública	.00	.00	.00	.00	.00	.00
Costo por Coberturas	.00	.00	.00	.00	.00	.00
Apoyos Financieros	.00	.00	.00	.00	.00	.00
Adeudos de Ejercicios Fiscales Anteriores	.00	.00	.00	.00	.00	.00
Total del Gasto	311,769,899.00	-1,376,009.24	310,393,889.76	307,276,482.72	305,282,538.50	5,889,425.49

Bajo protesta de decir verdad declaramos que los estados financieros y sus notas, son razonablemente correctos y son responsabilidad del emisor.

Dr. José Antonio Arcos Casarrubias
Director General

Ing. Juan Pablo Martínez Mata
Director de Administración y Finanzas






Tecnológico de Estudios Superiores de Ecatepec (TESE)
Estado Analítico del Ejercicio del Presupuesto de Egresos
Clasificación Económica (por Tipo de Gasto)
Del 1 de Enero al 31 de Diciembre de 2024
(Pesos)
Previo

Concepto	Egresos					Subejercicio 6 = (3 - 4)
	Aprobado	Ampliaciones/ (Reducciones)	Modificado	Devengado	Pagado	
	1	2	3 = (1 + 2)	4	5	
Gasto Corriente	311,769,899.00	1,376,009.21	313,145,908.21	307,276,482.72	305,282,538.59	5,869,425.49
Gasto de Capital						
Amortización de la Deuda y Disminución de Pasivos						
Pensiones y Jubilaciones						
Participaciones						
Total del Gasto	311,769,899.00	1,376,009.21	313,145,908.21	307,276,482.72	305,282,538.59	5,869,425.49

"Bajo protesta de decir verdad declaramos que los estados financieros y sus notas son razonablemente correctos y son de responsabilidad del emisor".

Dr. José Antonio Arcoy Casarrubias
Director General



Ing. Juan Pablo Martínez Moya
Director de Administración y Finanzas




Tecnológico de Estudios Superiores de Ecatepec
Estado Analítico del Ejercicio del Presupuesto de Egresos
Clasificación Administrativa
Del 1 de Enero al 31 de Diciembre de 2024
(Pesos)
Previo

Concepto	Egresos					Subejercicio 6 = (3 - 4)
	Aprobado	Ampliaciones/ (Reducciones)	Modificado	Devengado	Pagado	
	1	2	3 = (1 + 2)	4	5	
Entidades Paraestatales y Fideicomisos No Empresariales y No Financieros	311,769,899.00	1,376,009.21	313,145,908.21	307,276,482.72	305,282,538.59	5,869,425.49
Instituciones Públicas de Seguridad Social						
Entidades Paraestatales Empresariales No Financieras con Participación Estatal Mayoritaria						
Fideicomisos Empresariales No Financieros con Participación Estatal Mayoritaria						
Entidades Paraestatales Empresariales Financieras Monetarias con Participación Estatal Mayoritaria						
Entidades Paraestatales Empresariales Financieras No Monetarias con Participación Estatal Mayoritaria						
Fideicomisos Financieros Públicos con Participación Estatal Mayoritaria						
Total del Gasto	311,769,899.00	1,376,009.21	313,145,908.21	307,276,482.72	305,282,538.59	5,869,425.49

"Bajo protesta de decir verdad declaramos que los estados financieros y sus notas, son razonablemente correctos y son responsabilidad del emisor".

Dr. José Antonio Arcos Casarrubias
Director General



Ing. Juan Pablo Martínez Mata
Director de Administración y Finanzas



Tecnológico de Estudios Superiores de Ecatepec
Estado Analítico del Ejercicio del Presupuesto de Egresos
Clasificación Administrativa
Del 1 de Enero al 31 de Diciembre de 2024
(Pesos)

Concepto	Egresos					Subejercicio 6 = (3 - 4)
	Aprobado	Ampliaciones/ (Reducciones)	Modificado	Devengado	Pagado	
	1	2	3 = (1 + 2)	4	5	
Tecnologico de Estudios Superiores de Ecatepec (228C020)	311,769,899.00	1,376,009.21	313,145,908.21	307,276,482.72	305,282,538.59	5,869,425.49
Total del Gasto	311,769,899.00	1,376,009.21	313,145,908.21	307,276,482.72	305,282,538.59	5,869,425.49

Bajo protesta de decir verdad declaramos que los estados financieros y sus notas, son razonablemente correctos y son responsabilidad del emisor.

Dr. José Antonio Alcas Castañubias
Director General



Ing. Juan Pablo Martínez Maya
Director de Administración y Finanzas



Tecnológico de Estudios Superiores de Ecatepec
 Estado Analítico del Ejercicio del Presupuesto de Egresos
 Clasificación Administrativa
 Del 1 de Enero al 31 de Diciembre de 2024
 (Pesos)
 Previo

Concepto	Egresos					Subejercicio 6 = (3 - 4)
	Aprobado	Ampliaciones/ (Reducciones)	Modificado	Devengado	Pagado	
	1	2	3 = (1 + 2)	4	5	
Poder Ejecutivo	311,769,899.00	1,376,009.21	313,145,908.21	307,276,482.72	305,282,538.59	5,869,425.49
Poder Legislativo			-			-
Poder Judicial			-			-
Órganos Autónomos			-			-
Total del Gasto	311,769,899.00	1,376,009.21	313,145,908.21	307,276,482.72	305,282,538.59	5,869,425.49

Bajo protesta de decir verdad declaramos que los estados financieros y sus notas, son razonablemente correctos y son responsabilidad del emisor.

Dr. José Antonio Arzós Casarrubias
 Director General



Ing. Juan Pablo Martínez Mata
 Director de Administración y Finanzas



Tecnológico de Estudios Superiores de Ecatepec
 Estado Analítico del Ejercicio del Presupuesto de Egresos
 Clasificación Funcional (Finalidad y Función)
 Del 1 de Enero al 31 de Diciembre de 2024
 (Pesos)
 Previo

Concepto	Egresos					Subejercicio 6 = (3 - 4)
	Aprobado 1	Ampliaciones/ (Reducciones) 2	Modificado 3 = (1 + 2)	Devengado 4	Pagado 5	
Gobierno						
Legislación						
Justicia						
Coordinación de la Política de Gobierno						
Relaciones Exteriores						
Asuntos Financieros y Hacendarios						
Seguridad Nacional						
Asuntos de Orden Público y de Seguridad Interior						
Otros Servicios Generales						
Desarrollo Social	311,769,899.00		313,145,908.21			5,869,425.49
Protección Ambiental						
Vivienda y Servicios a la Comunidad						
Salud						
Recreación, Cultura y Otras Manifestaciones Sociales						
Educación	311,769,899.00	1,376,009.21	313,145,908.21	307,276,482.72	305,282,538.59	5,869,425.49
Protección Social						
Otros Asuntos Sociales						
Desarrollo Económico						
Asuntos Económicos, Comerciales y Laborales en General						
Agropecuaria, Silvicultura, Pesca y Caza						
Combustibles y Energía						
Minería, Manufacturas y Construcción						
Transporte						
Comunicaciones						
Turismo						
Ciencia, Tecnología e Innovación						
Otras Industrias y Otros Asuntos Económicos						
Otras no Clasificadas en Funciones Anteriores						
Transacciones de la Deuda Pública / Costo Financiero de la Deuda						
Transferencias, Participaciones y Aportaciones entre Diferentes Niveles y Órdenes de Gobierno						
Saneamiento del Sistema Financiero						
Adeudos de Ejercicios Fiscales Anteriores						
Total del Gasto	311,769,899.00		313,145,908.21			5,869,425.49

"Bajo protesta de decir verdad declaramos que los estados financieros y sus notas, son razonablemente correctos y son responsabilidad del emisor".

Dr. José Antonio Rodríguez Casarrubias
 Director General



Ing. Juan Rabio Martínez Mata
 Director de Administración y Finanzas



Tecnológico de Estudios Superiores de Ecatepec
Endeudamiento Neto
Del 1 de Enero al 31 de Diciembre de 2024
(Pesos)
previo


Identificación de Crédito o Instrumento	Contratación/Colocación	Amortización	Endeudamiento Neto C = A - B
	A	B	
Créditos Bancarios			
Total Créditos Bancarios			
Otros Instrumentos de Deuda			
Total Otros Instrumentos de Deuda			
TOTAL			

No aplica

Bajo protesta de decir verdad declaramos que los estados financieros y sus notas, son razonablemente correctos y son responsabilidad del emisor.

Dr. José Antonio Alcos Casarrubias
Director General

Ing. Juan Pablo Martínez Mata
Director de Administración y Finanzas





Tecnológico de Estudios Superiores de Ecatepec
 Intereses de la Deuda
 Del 1 de Enero al 31 de Diciembre de 2024
 (Pesos)
 Previo

Identificación de Crédito o Instrumento	Devengado	Pagado
	Créditos Bancarios	
No aplica		
Total de Intereses de Créditos Bancarios		
Otros Instrumentos de Deuda		
Total de Intereses de Otros Instrumentos de Deuda		
TOTAL		

"Bajo protesta de decir verdad declaramos que los estados financieros y sus notas, son razonablemente correctos y son responsabilidad del emisor".

Dr. José Antonio Arcos Casarrubias
 Director General

Ing. Juan Pablo Martínez Mata
 Director de Administración y Finanzas

